

ACUERDO QUE EMITE EL CONSEJO GENERAL DEL INSTITUTO ELECTORAL DEL ESTADO, RELATIVO A LA DETERMINACIÓN DEL PARTIDO POLITICO CON LA MAYOR FUERZA ELECTORAL EN CADA UNO DE LOS DISTRITOS ELECTORALES LOCALES Y EN CADA MUNICIPIO DE LA ENTIDAD, CONFORME AL NUMERO DE VOTOS OBTENIDOS POR CADA UNO DE ELLOS EN LAS ELECCIONES ESTATALES RESPECTIVAS, CELEBRADAS EN EL AÑO 2003, PARA EFECTOS DE LA CONTABILIZACIÓN DE LOS VOTOS A QUE SE REFIERE EL ÚLTIMO PÁRRAFO DEL ARTÍCULO 274 DEL CÓDIGO ELECTORAL DEL ESTADO Y QUE SE RECIBAN EL DIA DE LA JORNADA ELECTORAL DEL 2 DE JULIO DE 2006, EN RAZON DE ELLO SE EMITEN LAS SIGUIENTES

CONSIDERACIONES:

1ª.- Como es del conocimiento de los integrantes de este Consejo General, el Congreso del Estado efectuó recientes reformas al Código Electoral Estatal, las cuales resultaron aplicables al presente Proceso Electoral Local 2005-2006, siendo publicadas en el Periódico Oficial "El Estado de Colima" el día 31 de agosto de 2005, adicionando un párrafo al final del artículo 274, precepto legal que se ubica dentro del capítulo denominado "Del Escrutinio y Computo" y que a la letra dispone:

"Artículo 274.- Para determinar la validez o la nulidad de los votos se observarán las reglas siguientes:

...

...

La boleta que contenga el señalamiento o cruce de dos o mas círculos o cuadros con emblemas de diferentes PARTIDOS POLITICOS en candidatura común, para los efectos de su contabilización, será a favor del PARTIDO POLITICO de mayor fuerza electoral."

2ª.- Como puede observarse, el supuesto vertido hace alusión a los partidos políticos que participen en candidatura común, es decir, se refiere a la nueva modalidad de participación adicionada en el Código Electoral del Estado, denominada “frentes comunes”, consignada en el artículo 63 Bis1 que manifiesta: *“Los partidos políticos podrán postular candidatos comunes a los diversos cargos de elección popular, sin necesidad de coaligarse; señalando las normas legales conducentes, las reglas a las que habrá de sujetarse el escrutinio y cómputo de las casillas cuando de candidaturas comunes se trate, señalando al efecto el artículo 63 bis 4, fracción I, del Código de la materia que: “En las actas escrutinio y computo de las casillas y de los CONSEJOS MUNICIPALES, los votos se acreditarán a cada PARTIDO POLÍTICO, salvo los dispuesto en el artículo 274 del este Código.*

3ª.- Ahora bien, es precisamente el último párrafo del artículo 274, inicialmente invocado, el que motiva la presentación del presente acuerdo, toda vez que la contabilización de los votos que se reciban el día de la jornada electoral del próximo 2 de julio, en tratándose del caso de que en la boleta respectiva aparezca el señalamiento o cruce de dos o más círculos o cuadros con emblemas de diferentes partidos políticos en candidatura común, debe realizarse a favor del partido político de mayor fuerza electoral, lo que implica en consecuencia la determinación de dicha fuerza a efecto de que el día de la elección y presentándose el supuesto que se plantea, los funcionarios electorales de las mesas directivas de casilla tengan los elementos necesarios para la realización correcta del escrutinio y cómputo de los votos recibidos en la casilla de que se trate.

4ª.- Dado lo anterior, y de conformidad con el estudio realizado por la Dirección de Estadística y Documentación Electoral de este Instituto Electoral del Estado, tomando como base las actas de cómputos municipales, se vierten las cifras y porcentajes de votación que cada partido político obtuvo en las elecciones celebradas el 6 de julio de 2003, determinándose al respecto lo siguiente:








Con relación a la elección de diputados locales los resultados electorales asentados en las actas de sesión del cómputo distrital muestran que los partidos políticos que se ubican como de mayor fuerza electoral en cada uno de los distritos electorales locales que comprende el Estado son:

DISTRITO: I NOR-ESTE, COLIMA

FUERZA ELECTORAL	PARTIDO POLÍTICO	VOTACIÓN	
1		8,873	46.28%
2		6,133	31.99%
3		1,706	8.89%
4		1,037	5.40%
5		474	2.47%
6		315	1.64%

Votación total del distrito: **19,169**

DISTRITO: **II CENTRO, COLIMA**

FUERZA ELECTORAL	PARTIDO POLÍTICO	VOTACIÓN	
1		6,977	40.65%
2		5,451	31.76%
3		1,981	11.54%
4		1,036	6.03%
5		557	3.24%
6		333	1.94%
7		62	0.36%








Votación total del distrito: **17,155**

DISTRITO: **III SUR, COLIMA**

FUERZA ELECTORAL	PARTIDO POLÍTICO	VOTACIÓN	
1		7,670	44.23%
2		4,616	26.62%
3		1,961	11.30%
4		1,487	8.57%
5		353	2.03%
6		318	1.83%
7		52	0.29%








Votación total del distrito: **17,339**

DISTRITO: **IV, COMALA**

FUERZA ELECTORAL	PARTIDO POLÍTICO	VOTACIÓN	
1		3,475	42.96%
2		3,329	41.15%
3		786	9.71%
4		111	1.37%
5		100	1.23%
6		52	0.64%
7		11	0.13%

Votación total del distrito: **8,088**

DISTRITO: **V, COQUIMATLÁN**

FUERZA ELECTORAL	PARTIDO POLÍTICO	VOTACIÓN	
1		3,890	50.58%
2		2,652	34.48%
3		757	9.84%
4		49	0.63%
5		33	0.42%
6		22	0.28%
7		22	0.28%








Votación total del distrito: **7,690**

DISTRITO: **VI, CUAUHTÉMOC**

FUERZA ELECTORAL	PARTIDO POLÍTICO	VOTACIÓN	
1		5,307	47.69%
2		3,519	31.62%
3		1,202	10.80%
4		302	2.71%
5		145	1.30%
6		136	1.22%
7		120	1.07%








Votación total del distrito: **11,126**

DISTRITO: **VII NOR-ESTE, VILLA DE ÁLVAREZ**

FUERZA ELECTORAL	PARTIDO POLÍTICO	VOTACIÓN	
1		5,763	39.19%
2		4,689	31.89%
3		1,974	13.42%
4		709	4.82%
5		471	3.20%
6		376	2.55%
7		39	0.26%







Votación total del distrito: **14,703**

**DISTRITO: VIII SUR-OESTE, VILLA DE
ÁLVAREZ**

FUERZA ELECTORAL	PARTIDO POLÍTICO	VOTACIÓN	
1		5,481	39.68%
2		4,493	32.53%
3		1,554	11.25%
4		721	5.22%
5		398	2.88%
6		357	2.58%
7		215	1.55%








Votación total del distrito: **13,811**

DISTRITO: **IX, ARMERÍA**

FUERZA ELECTORAL	PARTIDO POLÍTICO	VOTACIÓN	
1		4,251	44.80%
2		2,893	30.49%
3		917	9.66%
4		806	8.49%
5		226	2.38%
6		55	0.57%








Votación total del distrito: **9,488**

DISTRITO: **X, IXTLAHUACÁN**

FUERZA ELECTORAL	PARTIDO POLÍTICO	VOTACIÓN	
1		1,663	54.65%
2		1,208	39.69%
3		53	1.74%
4		27	0.88%
5		14	0.46%
6		4	0.13%
7		3	0.09%








Votación total del distrito: **3,043**

DISTRITO: **XI NOR-OESTE, MANZANILLO**

FUERZA ELECTORAL	PARTIDO POLÍTICO	VOTACIÓN	
1		6,791	43.14%
2		6,410	40.72%
3		843	5.35%
4		345	2.19%
5		324	2.05%
6		181	1.15%
7		24	0.15%








Votación total del distrito: **15,739**

DISTRITO: **XII SUR-ESTE, MANZANILLO**

FUERZA ELECTORAL	PARTIDO POLÍTICO	VOTACIÓN	
1		7,669	46.83%
2		6,131	37.44%
3		1,048	6.40%
4		365	2.22%
5		220	1.34%
6		198	1.20%
7		32	0.19%







Votación total del distrito: **16,375**

DISTRITO: **XIII CENTRO, MANZANILLO**

FUERZA ELECTORAL	PARTIDO POLÍTICO	VOTACIÓN	
1		5,605	45.89%
2		4,651	38.08%
3		549	4.49%
4		376	3.07%
5		287	2.35%
6		180	1.47%
7		28	0.22%








Votación total del distrito: **12,212**

DISTRITO: **XIV, MINATITLÁN**

FUERZA ELECTORAL	PARTIDO POLÍTICO	VOTACIÓN	
1		1,869	55.42%
2		1,018	30.18%
3		168	4.98%
4		107	3.17%
5		61	1.80%
6		16	0.47%








Votación total del distrito: **3,372**

DISTRITO: **XV NORTE, TECOMÁN**

FUERZA ELECTORAL	PARTIDO POLÍTICO	VOTACIÓN	
1		6,421	39.93%
2		4,153	25.83%
3		2,673	16.62%
4		1,594	9.91%
5		265	1.64%
6		143	0.88%
7		16	0.09%

Votación total del distrito: **16,077**

DISTRITO: **XVI SUR-ESTE, TECOMÁN**

FUERZA ELECTORAL	PARTIDO POLÍTICO	VOTACIÓN	
1		6,375	42.00%
2		4,916	32.38%
3		1,342	8.84%
4		1,215	8.00%
5		383	2.52%
6		160	1.05%
7		16	0.10%








Votación total del distrito: **15,178**

5ª.- En cuanto a la elección de miembros de los 10 ayuntamientos de la Entidad, los resultados electorales del estudio antes señalado, reportan a los siguientes partidos políticos como a los de mayor fuerza electoral:

MUNICIPIO: **ARMERÍA**





FUERZA ELECTORAL	PARTIDO POLÍTICO	VOTACIÓN	
1		4,136	43.57%
2		4,047	42.63%
3		763	8.03%
4		255	2.68%
Votación total municipio:		9,492	

MUNICIPIO: **COLIMA**

FUERZA ELECTORAL	PARTIDO POLÍTICO	VOTACIÓN	
1		22,780	42.44%
2		21,202	39.50%
3		4,102	7.64%
4		2,330	4.34%
5		778	1.44%
6		661	1.23%
7		1	0.00%

Votación total municipio: **53,668**

MUNICIPIO: **COMALA**

FUERZA ELECTORAL	PARTIDO POLÍTICO	VOTACIÓN	
1		3,918	48.42%
2		3,343	41.31%
3		538	6.64%
4		99	1.22%

Votación total municipio: **8,094**

MUNICIPIO: **COQUIMATLÁN**

FUERZA ELECTORAL	PARTIDO POLÍTICO	VOTACIÓN	
1		3,582	46.56%
2		2,361	30.69%
3		1,390	18.06%
4		67	0.87%
5		44	0.57%



Votación total municipio: **7,693**

MUNICIPIO: **CUAUHTÉMOC**

FUERZA ELECTORAL	PARTIDO POLÍTICO	VOTACIÓN	
1		5,101	45.37%
2		4,169	37.08%
3		1,156	10.28%
4		178	1.58%
5		119	1.05%
6		20	0.17%
7		1	0.01%







Votación total del municipio: **11,243**

MUNICIPIO: **IXTLAHUACÁN**





FUERZA ELECTORAL	PARTIDO POLÍTICO	VOTACIÓN	
1		1,611	52.95%
2		1,306	42.93%
3		56	1.84%
4		17	0.55%
5		3	0.01%

Votación total municipio: **3,042**

MUNICIPIO: **MANZANILLO**






FUERZA ELECTORAL	PARTIDO POLÍTICO	VOTACIÓN	
1		22,424	50.46%
2		17,369	39.09%
3		1,607	3.62%
4		622	1.39%
5		544	1.22%
6		4	0.01%
Votación total		Municipio: 44,431	

MUNICIPIO: **MINATITLÁN**

FUERZA ELECTORAL	PARTIDO POLÍTICO	VOTACIÓN	
1		1,833	54.45%
2		1,153	34.25%
3		201	5.97%
4		68	2.02%

Votación total municipio: **3,366**

MUNICIPIO: **TECOMÁN**

FUERZA ELECTORAL	PARTIDO POLÍTICO	VOTACIÓN	
1		12,150	38.80%
2		11,320	36.15%
3		3,323	10.61%
4		2,207	7.04%
5		500	1.59%

Votación total municipio: **31,308**

MUNICIPIO: **VILLA DE ÁLVAREZ**

FUERZA ELECTORAL	PARTIDO POLÍTICO	VOTACIÓN	
1		12,665	44.42%
2		8,742	30.66%
3		3,858	13.53%
4		1,211	4.25%
5		656	2.30%
6		396	1.39%

Votación total Municipio: **28,511**

6ª.- A partir de estos momentos, se pone a disposición de los miembros de este Consejo General el estudio a que se hace referencia en las consideraciones cuarta y quinta del presente documento, para efectos de su revisión o consulta, en la Secretaría Ejecutiva de este órgano superior de dirección.

Expuesto lo anterior, y en ejercicio de la atribución concedida a este órgano colegiado en el artículo 163, fracción XXXIX del Código Electoral del Estado, se aprueban los siguientes puntos de

ACUERDO:

PRIMERO: Este Consejo General para efectos de lo dispuesto en el último párrafo adicionado al artículo 274 del Código Electoral del Estado, aprueba la determinación de los partidos políticos que obtuvieron la mayor fuerza electoral en cada uno de los distritos electorales locales en la elección distrital respectiva verificada el 6 de julio de 2003, conforme a lo expresado en la consideración cuarta del presente acuerdo.

SEGUNDO: Este órgano superior de dirección, de conformidad con lo estipulado en la consideración quinta del presente acuerdo, aprueba a los partidos políticos que obtuvieron la mayor fuerza electoral en las elecciones de los 10 ayuntamientos de la Entidad verificadas el 6 de julio de 2003, a efecto de que se consideren en el caso a que alude el último párrafo del artículo 274 del Código Electoral del Estado.

TERCERO: Notifíquese por conducto de la Secretaría Ejecutiva de este Consejo General, a todos los partidos políticos acreditados ante el mismo, a fin de que surtan los efectos legales a que haya lugar.

CUARTO: Publíquese el presente acuerdo en el Periódico Oficial “El Estado de Colima”, de conformidad con lo dispuesto por el artículo 161 del Código Electoral del Estado.

Así lo acordaron por unanimidad de votos los integrantes del Consejo General del Instituto Electoral del Estado, firmando para constancia junto con el Secretario Ejecutivo que da fe

LIC. MARIO HERNÁNDEZ BRICEÑO
Consejero Presidente

LIC. JOSE LUIS PUENTE ANGUIANO
Consejero Secretario Ejecutivo

LIC. DANIEL FIERROS PÉREZ
Consejero Electoral

LIC. FEDERICO SINUE RAMÍREZ VARGAS
Consejero Electoral

**LIC. ROSA ESTHER VALENZUELA
VERDUZCO**
Consejera Electoral

**LICDA. ANA FRANCIS SANTANA
VERDUZCO**
Consejera Electoral

LICDA. MA. DE LOS ANGELES TINTOS MAGAÑA
Consejera Electoral