

IEE/CG/A079/2018

ACUERDO DEL CONSEJO GENERAL DEL INSTITUTO ELECTORAL DEL ESTADO, POR EL QUE SE AUTORIZA AL PERSONAL QUE HABRÁ DE ENTREGAR LAS BOLETAS ELECTORALES A LAS PRESIDENCIAS DE LOS CONSEJOS MUNICIPALES ELECTORALES, ASÍ COMO LA CANTIDAD QUE DE ÉSTAS LE CORRESPONDE A CADA UNO DE ELLOS, EN RAZÓN DEL NÚMERO DE ELECTORES POR CASILLA, LAS CORRESPONDIENTES A LOS REPRESENTANTES DE PARTIDO POLÍTICO Y CANDIDATOS INDEPENDIENTES, EN SU CASO, ASÍ COMO LAS ASIGNADAS A LAS CASILLAS ESPECIALES QUE DEBERÁN INSTALARSE EN LA JORNADA ELECTORAL DEL PROCESO ELECTORAL LOCAL 2017- 2018.

ANTECEDENTES

I. El día 7 de septiembre de 2016, mediante Acuerdo INE/CG661/2016, fue aprobado en Sesión Extraordinaria del Consejo General del Instituto Nacional Electoral el Reglamento de Elecciones del Instituto Nacional Electoral, cuyas últimas modificaciones se efectuaron a través del Acuerdo INE/CG111/2018, aprobado el pasado 19 de febrero de 2018. Dicho Reglamento tiene por objeto, entre otros, establecer las directrices generales para la integración de mesas directivas de casilla, capacitación y asistencia electoral durante los procesos electorales federales y locales, así como la asignación de la documentación electoral que utilizará cada una de ellas.

II. Con fecha 9 de octubre de 2017, se aprobó el Acuerdo IEE/CG/A066/2017 del Periodo Interproceso 2015-2017 del Consejo General de este Instituto, relativo al Calendario Oficial de Actividades para el Proceso Electoral Local 2017-2018, en el cual se determinó, entre otras cosas, que el día 15 de junio de 2018 se entregaría a los Consejos Municipales Electorales la documentación electoral correspondiente al referido Proceso Electoral

III. El día 12 de octubre de 2017, en Sesión del Consejo General del Instituto Electoral del Estado de Colima, se instaló formalmente este Órgano Superior de Dirección, haciendo la declaratoria legal del inicio del Proceso Electoral Local 2017-2018, en el que se elegirá a las y los integrantes del Poder Legislativo y las planillas de los diez Ayuntamientos de la entidad.

IV. Con fecha 27 de diciembre de 2017, se publicó en el Diario Oficial El Estado de Colima el Decreto número 439, por el que se reordena y consolida el texto de la Constitución

ACUERDO NO. IEE/CG/A079/2018

Autorización de entrega de las Boletas a los CME y cantidad que de éstas les corresponde a cada Casilla.

Política del Estado Libre y Soberano de Colima, mismo en el que en su artículo transitorio SEGUNDO establece: "Las disposiciones en materia electoral contenidas en el presente Decreto entrarán en vigor al día siguiente a aquel en el que se tenga por concluido el proceso electoral del año 2018, en tanto se continuarán aplicando las disposiciones que se encuentren vigentes a la fecha de entrada en vigor del presente Decreto."; en tal virtud, se estará atendiendo a lo dispuesto en el artículo Segundo Transitorio antes citado.

V. El día 28 de marzo de 2018, el Consejo General del Instituto Nacional Electoral, mediante Acuerdo INE/CG284/2018, aprobó el Modelo de Casilla Única para las elecciones concurrentes, mismo que derogó el Apartado 4 del Anexo 8.1 del Reglamento de Elecciones, y adicionó el Anexo 8.5 al mismo documento normativo.

VI. Con fecha 09 de abril de 2018, los Consejos distritales 01 y 02 del Instituto Nacional Electoral en el estado de Colima aprobaron el número de Casillas Especiales y Extraordinarias a ubicar en sus respectivas demarcaciones geo-electorales; asimismo, el 27 de abril del año en curso aprobaron las Casillas Básicas y Contiguas a instalar para la Jornada Electoral del 01 de julio de 2018.

Con base a lo anterior, se emiten las siguientes

CONSIDERACIONES

1ª.- De conformidad con lo dispuesto por los artículos 86 BIS, Base III, primer y segundo párrafo de la Constitución Política del Estado Libre y Soberano de Colima y 97 de nuestro Código Electoral, el Instituto Electoral del Estado es el organismo público autónomo, de carácter permanente, dotado de personalidad jurídica y patrimonio propio, depositario y responsable del ejercicio de la función estatal de organizar las elecciones en la entidad, así como de encargarse de su desarrollo, vigilancia y calificación en su caso. Teniendo entre sus fines el de garantizar a las y los ciudadanos el ejercicio de los derechos político-electorales y vigilar el cumplimiento de sus obligaciones, así como de organizar, desarrollar y vigilar la realización periódica y pacífica de las elecciones para renovar al titular del Poder Ejecutivo, a las y los integrantes del Poder Legislativo, de los Ayuntamientos y, en su caso,

ACUERDO NO. IEE/CG/A079/2018

Autorización de entrega de las Boletas a los CME y cantidad que de éstas les corresponde a cada Casilla.

calificarlas; además, velar por la autenticidad y efectividad del sufragio, de acuerdo con lo dispuesto por el numeral 99, fracciones III, IV y V, del ordenamiento legal en cita.

Para ello, y como parte de las actividades inherentes a la etapa del proceso electoral denominada "preparación de la elección", se localiza la relativa a la elaboración, distribución y entrega de las boletas y documentación electoral, previamente aprobada por el Consejo General del Instituto Electoral del Estado; esto con fundamento en lo que para tal efecto establece el artículo 136, fracción V, del Código de la materia y con la finalidad de que las y los ciudadanos cuenten con todos los elementos necesarios para emitir su sufragio en ejercicio de sus derechos constitucionales y legales.

2ª.- Que el inciso b), base IV del artículo 116 de la Constitución Federal, el numeral 1 del artículo 98 de la Ley General de Instituciones y Procedimientos Electorales, así como el referido artículo 86 BIS de la Constitución Local y sus correlativos 4, segundo párrafo y 100 del Código en cita, establecen que la certeza, legalidad, independencia, imparcialidad, máxima publicidad, y objetividad, serán principios rectores del Instituto en comento.

3ª.- De acuerdo al artículo 116, fracción IV, inciso a), de la Constitución Política de los Estados Unidos Mexicanos, las Constituciones y leyes de los Estados garantizarán en materia electoral, que las elecciones de integrantes de las Legislaturas y de miembros de los Ayuntamientos a nivel local, se realicen mediante el sufragio universal, libre, secreto y directo, entendido éste, como aquél que expresa la voluntad soberana del pueblo de Colima, según lo dispuesto en el artículo 8 del Código Electoral del Estado.

4ª.- Que el artículo 203, fracciones I y IV, del Código Electoral del Estado, señala que las Boletas Electorales deberán estar en poder de los Consejos Municipales Electorales 15 días antes de la jornada electoral; el personal autorizado por el Consejo General entregará las boletas el día, hora y lugar preestablecido a las Presidencias del Consejo Municipal correspondiente, quien estará acompañado de los demás integrantes del propio órgano y representantes de los partidos políticos y de los candidatos independientes en su caso, que así lo deseen; el mismo día, o a más tardar al siguiente, la Presidencia, quien funja como titular de la Secretaría Ejecutiva, así como las y los Consejeros Electorales y demás personal autorizado del Consejo Municipal de que se trate, procederán a verificar el número

ACUERDO NO. IEE/CG/A079/2018

Autorización de entrega de las Boletas a los CME y cantidad que de éstas les corresponde a cada Casilla.

de boletas para precisar la cantidad recibida, consignar el número de folios, sellarlas al dorso y agruparlas en razón del número de electores que corresponda a cada una de las casillas a instalar, según la cantidad que acuerde el Consejo General para tal efecto.

Como ya es de todos conocido, la jornada electoral se llevará a cabo el día 1 de julio del presente año, y de acuerdo con lo establecido en el artículo antes señalado, en el cual se establece que las boletas electorales deberán estar en poder de los Consejos Municipales Electorales 15 días antes de la jornada electoral, por lo tanto, las mismas deberán estar en resguardo en dichos órganos electorales el día 16 de junio del año en curso.

5ª.- Conforme lo dispuesto por los artículos 101 y 103 del referido Código Electoral, para el desempeño de sus actividades, el Instituto contará en su estructura con un Órgano Superior de Dirección que será el Consejo General, siendo integrado por una Consejera o Consejero Presidente, seis Consejeras y Consejeros Electorales, una persona titular de la Secretaría Ejecutiva y una o un representante propietario o suplente en su caso, por cada uno de los partidos políticos acreditados ante el mismo, con el carácter de comisionada o comisionado.

Asimismo, con fundamento en lo dispuesto por el artículo 114, fracción IV, del Código en cita, es atribución de este Consejo General el vigilar la oportuna integración, instalación y adecuado funcionamiento de los órganos del Instituto, entre ellos los Consejos Municipales Electorales.

6ª.- En razón a lo anterior se propone a este Consejo General autorizar a las y los Consejeros Electorales Licenciada Ayizde Anguiano Polanco, Licenciado Raúl Maldonado Ramírez, Maestra Martha Elba Iza Huerta, Maestra Arlen Alejandra Martínez Fuentes y Licenciado Javier Ávila Carrillo, para entregar las boletas electorales a las Presidencias de los Consejos Municipales Electorales en sus respectivas instalaciones, el día 15 de junio del año que transcurre.

En caso de que se presentaran causas de fuerza mayor, y alguna de las o los Consejeros autorizados no pudiera realizar la entrega de las Boletas Electorales, la Consejera Presidenta podrá designar algún funcionario o funcionaria de este Instituto para llevar a cabo

ACUERDO NO. IEE/CG/A079/2018

Autorización de entrega de las Boletas a los CME y cantidad que de éstas les corresponde a cada Casilla

dicha actividad; y en caso de ausencia, por consenso de la mayoría de las y los Consejeros Electorales presentes el día de la actividad se efectuará la referida designación.

Aunado a lo anterior, este Órgano Superior de Dirección propone la autorización de la Consejera Electoral Maestra Noemí Sofía Herrera Núñez, para que sea ella quien acuda a la bóveda de seguridad de la empresa "Servicio Pan Americano de Protección, S.A. de C.V.", a efecto del resguardo del excedente de Boletas Electorales.

Asimismo, a efecto de realizar la debida programación respecto a los vehículos de seguridad que se contratarán para el traslado de las Boletas, así como para la oportuna convocatoria de las representaciones de los partidos políticos y candidatos independientes a efecto de que constaten la referida actividad, se proponen las siguientes rutas de distribución:

- a) **Consejos Municipales Electorales de Armería y Manzanillo:**
Consejera Electoral Licenciada Ayizde Anguiano Polanco.
- b) **Consejos Municipales Electorales de Colima y Coquimatlán:**
Consejera Electoral Maestra Arlen Alejandra Martínez Fuentes.
- c) **Consejos Municipales Electorales de Comala y Cuauhtémoc:**
Consejera Electoral Maestra Martha Elba Iza Huerta.
- d) **Consejos Municipales Electorales de Ixtlahuacán y Tecomán:**
Consejero Electoral Licenciado Javier Ávila Carrillo.
- e) **Consejos Municipales Electorales de Villa de Álvarez y Minatitlán:** Consejero Electoral Licenciado Raúl Maldonado Ramírez.
- f) **Bóveda de seguridad de la empresa "Servicio Pan Americano de Protección, S.A. de C.V.":** Consejera Electoral Maestra Noemí Sofía Herrera Núñez

7ª.- Ahora bien, con respecto a lo previsto en el artículo 203, fracción IV, del Código de la materia, y derivado de la Lista Nominal de Electores que fuera proporcionada por el Instituto Nacional Electoral a este Organismo Público Electoral local, con corte al día 16 de abril del año en curso, la cual será utilizada en la próxima Jornada Electoral, así como la lista correspondiente a las y los representantes de partidos políticos y candidatos independientes ante las Mesas Directivas de Casilla, es que se determina el número de boletas por

ACUERDO NO. IEE/CG/A079/2018

Autorización de entrega de las Boletas a los CME y cantidad que de éstas les corresponde a cada Casilla.

elección, que corresponderán a cada Casilla a instalar según el número de electores consignado en la lista de referencia y número de representantes de los partidos políticos y, en su caso, Candidatos Independientes. Dicha información se establece en los Anexo 1 y 2 que forman parte integral del presente instrumento.

Cabe señalar que en los Anexos a que se refiere el párrafo anterior se consideran las boletas que habrán de remitirse a las Casillas Especiales que han sido aprobadas, en uso de sus atribuciones legales, por las Juntas Distritales del INE en Colima, al respecto, no pasa inadvertido para este Órgano Superior de Dirección que de conformidad a lo previsto en la fracción III del artículo 219 de nuestro Código Electoral, respecto a que en éstas la ciudadanía en tránsito solo podrá ejercer su voto para la elección de diputaciones por el principio de representación proporcional para la elección que nos atañe.

No obstante lo anterior, de conformidad con el inciso b), numeral 1, del artículo 178 del Reglamento de Elecciones, normatividad de observancia obligatoria para este organismo electoral local, se establece que para el caso de casillas especiales en elecciones concurrentes o no concurrentes, se asignarán 750 boletas por casilla para cada una de las elecciones federales, y otro tanto igual por cada tipo de elecciones locales; adicionalmente, el diverso 248, numeral 1, de la misma reglamentación dispone que Los presidentes de mesas directivas de casillas especiales recibirán 750 boletas para cada una de las elecciones federales, y otro tanto igual para cada una de las elecciones locales que se celebren en la entidad federativa, a fin de garantizar el derecho al sufragio de los electores en tránsito. Como se puede observar, de ambas disposiciones se desprende la obligación de remitir boletas para cada tipo de elección en el ámbito local a las Casillas Especiales, razón por la cual fueron consideradas en los criterios de distribución a que se refiere esta consideración.

De conformidad con los Antecedentes y Consideraciones anteriores, este Consejo General emite los siguientes puntos de

ACUERDO

PRIMERO. Este Consejo General autorizar a las Consejeras y Consejeros Electorales Licenciada Ayizde Anguiano Polanco, Licenciado Raúl Maldonado Ramírez, Maestra Martha Elba Iza Huerta, Maestra Arlen Alejandra Martínez Fuentes y Licenciado Javier Ávila Carrillo, para entregar las Boletas Electorales a las Presidencias de los Consejos Municipales Electorales en sus respectivas instalaciones, el día 15 de junio del año que transcurre.

En caso de que se presentaran causas de fuerza mayor, y alguna de las o los Consejeros autorizados no pudiera realizar la entrega de las Boletas Electorales, la Consejera Presidenta podrá designar algún funcionario o funcionaria de este Instituto para llevar a cabo dicha actividad; y en caso de ausencia, por consenso de la mayoría de las y los Consejeros Electorales presentes el día de la actividad se efectuará la referida designación.

SEGUNDO. Este Órgano Superior de Dirección autoriza a la Consejera Electoral Maestra Noemí Sofía Herrera Núñez, para que sea ella quien acuda a la bóveda de seguridad de la empresa "Servicio Pan Americano de Protección, S.A. de C.V.", a efecto del resguardo del excedente de Boletas Electorales.

TERCERO. Este Consejo General determina el número de Boletas por elección, que corresponderán a cada Casilla a instalar el día de la Jornada Electoral según el número de electores consignado en la Lista Nominal de referencia, así como el número de representantes de los partidos políticos y, en su caso, Candidatos Independientes ante las Mesas Directivas de Casillas, el cual se establece en los Anexos 1 y 2 que forman parte integral de este instrumento.

CUARTO: Notifíquese el presente Acuerdo, por conducto de la Secretaría Ejecutiva del Consejo General a los Partidos Políticos acreditados ante este Órgano Superior de Dirección, a los Consejos Municipales Electorales, y por medio de éstos a los ciudadanos que encabezan las fórmulas y planillas de Candidaturas Independientes del presente Proceso Electoral, para que surtan los efectos legales y administrativos a que haya lugar.

ACUERDO NO. IEE/CG/A079/2018


Autorización de entrega de las Boletas a los CME y cantidad que de éstas les corresponde a cada Casilla.

Página 7 de 8

QUINTO: Con fundamento en los artículos 113 del Código Electoral del Estado de Colima, 76 y 77 del Reglamento de Sesiones de este Consejo General, publíquese el presente Acuerdo en el Periódico Oficial "El Estado de Colima" y en la página de internet del Instituto Electoral del Estado.

El presente Acuerdo fue aprobado en la Décima Séptima Sesión Ordinaria del Proceso Electoral Local 2017-2018 del Consejo General, celebrada el 04 (cuatro) de junio de 2018 (dos mil dieciocho), por unanimidad de votos a favor de las Consejeras y Consejeros Electorales: Maestra Nirvana Fabiola Rosales Ochoa, Maestra Noemí Sofía Herrera Núñez, Licenciada Ayizde Anguiano Polanco, Licenciado Raúl Maldonado Ramírez, Maestra Martha Elba Iza Huerta, Maestra Arlen Alejandra Martínez Fuentes y Licenciado Javier Ávila Carrillo.

CONSEJERA PRESIDENTA



MTRA. NIRVANA FABIOLA ROSALES OCHOA

SECRETARIO EJECUTIVO



LIC. ÓSCAR OMAR ESPINOZA


CONSEJERAS Y CONSEJEROS ELECTORALES



MTRA. NOEMÍ SOFÍA HERRERA NÚÑEZ



LICDA. AYIZDE ANGUIANO POLANCO



LIC. RAÚL MALDONADO RAMÍREZ



MTRA. MARTHA ELBA IZA HUERTA



MTRA. ARLEN ALEJANDRA
MARTÍNEZ FUENTES



LIC. JAVIER ÁVILA CARRILLO

La presente foja forma parte del Acuerdo número IEE/CG/A079/2018 del Proceso Electoral Local 2017-2018, aprobado en la Décima Séptima Sesión Ordinaria del Consejo General del Instituto Electoral del Estado de Colima, celebrada el día 04 (cuatro) de junio del año 2018 (dos mil dieciocho).

ACUERDO NO. IEE/CG/A079/2018

Autorización de entrega de las Boletas a los CME y cantidad que de éstas les corresponde a cada Casilla.

INSTITUTO ELECTORAL DEL ESTADO DE COLIMA
CONCENTRADO DE FOLIOS PARA LA DISTRIBUCION DE BOLETAS ELECTORALES POR DISTRITO LOCAL

Municipio	Distrito	Numero de Sección	Total de Casilla	Total de electores en la Lista Nominal	Boletas Para Representantes de Partidos Políticos y/o candidato Independiente(Básica, contigua, Extraordinaria)	Boletas Para Casillas Especiales	Boletas Adicionales por resolución favorable del Tribunal Electoral del Poder Judicial de la Federación	Total de Boletas	Folios de boletas agrupadas		% Excedente	GRAN TOTAL A IMPRIMIR
									Del folio Inicial	Al folio final		
Colima	1	25	64	35566	1216	1500	0	38282	1	38282	383	38665
Colima	2	38	73	37639	1460	2250	0	41349	1	41349	413	41762
Colima	3	18	64	34563	1216	0	0	35779	1	35779	358	36137
Comala-Villa de Alvarez	4	20	58	32124	1134	0	0	33258	1	33258	333	33591
Copquimatlán- V de A	5	29	68	35978	1292	0	0	37270	1	37270	373	37643
Colima-Cuautlémoc	6	28	69	38213	1380	0	0	39593	1	39593	396	39989
Villa de Alvarez	7	13	52	32631	988	750	0	34369	1	34369	344	34713
Villa de Alvarez	8	33	56	30632	1120	0	0	31752	1	31752	318	32070
Armería-Manzanillo	9	28	57	30827	1099	0	0	31926	1	31926	319	32245
Tecomán	10	17	48	29216	912	750	0	30878	1	30878	309	31187
Manzanillo	11	9	53	33896	1060	750	0	35706	1	35706	357	36063
Manzanillo	12	6	53	33218	1060	1500	0	35778	1	35170	358	36136
Manzanillo	13	26	56	32433	1176	0	0	33609	1	33609	336	33945
Manzanillo-Minatitlán	14	29	71	35378	1404	0	0	36782	1	36782	368	37150
Tecomán	15	20	47	27466	893	0	0	28359	1	27956	284	28643
Ixtlahuacán-Tecomán	16	31	61	30940	1159	0	0	32099	1	32099	321	32420
		370	950	530720	18569	7500	0	556789			566	562357

[Handwritten signature]

[Handwritten signature]

[Handwritten signature]

[Handwritten signature]

[Handwritten signature]

[Handwritten signature]

[Handwritten signature]

[Handwritten signature]

INSTITUTO ELECTORAL DEL ESTADO DE COLIMA
CONCENTRADO DE FOLIOS PARA LA DISTRIBUCION DE BOLETAS ELECTORALES POR DISTRITO LOCAL EN MUNICIPIOS QUE COMPARTEN

Municipio	Distrito	Total de Secciones	Total de Casillas	Total de electores en la Lista Nominal	Boletas Para Representantes de Partidos Políticos y/o candidatura independiente (básica contigua)	Boletas Para Casillas Especiales	Boletas Adicionales por resolución favorable del Tribunal Electoral	Total de Boletas	Folios de boletas agrupadas		% Excedente	GRAN TOTAL
									Del folio inicial	Al folio final		
Colima	1	25	64	35566	1216	1500	0	38282	1	38282	383	38665
Colima	2	38	73	37639	1460	2250	0	41349	1	41349	413	41762
Colima	3	18	64	34563	1216	0	0	35779	1	35779	358	36137
Comala	4	13	32	16597	640	0	0	17237	1	17237	333	33591
Villa de Álvarez	4	7	26	15527	494	0	0	16021	1	17238	33258	33591
Coquimatlán	5	15	34	15996	646	0	0	16642	1	16642	373	37643
Villa de Álvarez	5	14	34	19982	646	0	0	20628	1	16643	37270	37643
Colima	6	10	26	15304	520	0	0	15824	1	15824	396	39989
Cuathtémoc	6	18	43	22909	860	0	0	23769	1	15825	39593	39989
Villa de Álvarez	7	13	52	32631	988	750	0	34369	1	34369	344	34713
Villa de Álvarez	8	33	56	30632	1120	0	0	31752	1	31752	318	32070
Armería	9	21	41	21499	779	0	0	22278	1	22278	319	32245
Manzanillo	9	7	16	9328	320	0	0	9648	1	22279	31926	32245
Tecomanán	10	17	48	29216	912	750	0	30878	1	30878	309	31187
Manzanillo	11	9	53	33896	1060	750	0	35706	1	35706	357	36063
Manzanillo	12	6	53	33218	1060	1500	0	35778	1	35778	358	36136
Manzanillo	13	26	56	32433	1176	0	0	33609	1	33609	336	33945
Manzanillo	14	22	55	28037	1100	0	0	29137	1	29137	368	37150
Minatitlán	14	7	16	7341	304	0	0	7645	1	29138	36782	37150
Tecomanán	15	20	47	27466	893	0	0	28359	1	28359	284	28643
Ixtlahuacán	16	8	12	5084	228	0	0	5312	1	5312	321	32420
Tecomanán	16	23	49	25856	931	0	0	26787	1	32099	321	32420
		370	950	530720	18569	7500	0	556789	1	556789	5568	562357

[Handwritten signature]

[Handwritten signature]

[Handwritten signature]

[Handwritten signature]

[Handwritten signature]

[Handwritten signature]

[Handwritten signature]

[Handwritten signature]

INSTITUTO ELECTORAL DEL ESTADO DE COLIMA
Proceso Electoral Local 2017-2018

AGRUPAMIENTO DE BOLETAS POR CASILLA

Tipo de Elección DIPUTADOS

Estado de: COLIMA

Distrito: 1 (Collima)

No. Consecutivo	Distrito	Número de Sección	Tipo de Casilla	Total de electores en la Lista Nominal	Boletas Para Representantes de Partidos Políticos y/o candidato independiente(Básica, contigua, Extraordinaria)	Boletas Para Casillas Especiales	Boletas Adicionales por resolución favorable del Tribunal Electoral del Poder Judicial de la Federación	Total de Boletas para la casilla	Folios de boletas agrupadas		Observaciones
									Del folio	Al Folio	
1	1	20	B1	455	19	0	0	474	1	474	
2	1		C1	455	19	0	0	474	475	948	
3	1		S1	0	19	750	0	769	949	1717	
4	1	21	B1	540	19	0	0	559	1718	2276	
5	1		C1	540	19	0	0	559	2277	2835	
6	1	32	B1	585	19	0	0	604	2836	3439	
7	1		C1	585	19	0	0	604	3440	4043	
8	1	33	B1	650	19	0	0	669	4044	4712	
9	1		C1	649	19	0	0	668	4713	5380	
10	1	34	B1	543	19	0	0	562	5381	5942	
11	1		C1	543	19	0	0	562	5943	6504	
12	1	35	B1	623	19	0	0	642	6505	7146	
13	1		C1	622	19	0	0	641	7147	7787	
14	1	36	B	697	19	0	0	716	7788	8503	
15	1		C1	696	19	0	0	715	8504	9218	
16	1	42	B1	562	19	0	0	581	9219	9799	
17	1	43	B	510	19	0	0	529	9800	10328	
18	1		C1	510	19	0	0	529	10329	10857	
19	1	44	B	481	19	0	0	500	10858	11357	
20	1	45	B	516	19	0	0	535	11358	11892	
21	1		C1	515	19	0	0	534	11893	12426	
22	1		C2	515	19	0	0	534	12427	12960	
23	1	46	B	432	19	0	0	451	12961	13411	

No. Consecutivo	Distrito	Número de Sección	Tipo de Casilla	Total de electores en la Lista Nominal	Boletas Para Representantes de Partidos Políticos y/o candidato independiente(Básica, contigua, Extraordinaria)	Boletas Para Casillas Especiales	Boletas Adicionales por resolución favorable del Tribunal Electoral del Poder Judicial de la Federación	Total de Boletas para la casilla	Folios de boletas agrupadas		Observaciones
									Del folio	Al folio	
24	1		C1	432	19	0	0	451	13412	13862	
25	1	50	B1	401	19	0	0	420	13863	14282	
26	1		C1	400	19	0	0	419	14283	14701	
27	1	51	B	400	19	0	0	419	14702	15120	
28	1		C1	399	19	0	0	418	15121	15538	
29	1	52	B	530	19	0	0	549	15539	16087	
30	1		C1	530	19	0	0	549	16088	16636	
31	1		C2	530	19	0	0	549	16637	17185	
32	1	53	B	678	19	0	0	697	17186	17882	
33	1		C1	678	19	0	0	697	17883	18579	
34	1	57	B	376	19	0	0	395	18580	18974	
35	1		C1	375	19	0	0	394	18975	19368	
36	1	58	B	512	19	0	0	531	19369	19899	
37	1		C1	511	19	0	0	530	19900	20429	
38	1	59	B	582	19	0	0	601	20430	21030	
39	1		C1	581	19	0	0	600	21031	21630	
40	1	60	B	709	19	0	0	728	21631	22358	
41	1		C1	709	19	0	0	728	22359	23086	
42	1		C2	708	19	0	0	727	23087	23813	
43	1		C3	708	19	0	0	727	23814	24540	
44	1		E1	665	19	0	0	684	24541	25224	
45	1		E1 C1	665	19	0	0	684	25225	25908	
46	1		E1 C2	665	19	0	0	684	25909	26592	
47	1		E1 C3	665	19	0	0	684	26593	27276	
48	1		E1 C4	665	19	0	0	684	27277	27960	
49	1		E1 C5	665	19	0	0	684	27961	28644	
50	1		E1 C6	664	19	0	0	683	28645	29327	
51	1		S1	0	19	750	0	769	29328	30096	
52	1	68	B1	720	19	0	0	739	30097	30835	

No. Consecutivo	Distrito	Número de Sección	Tipo de Casilla	Total de electores en la Lista Nominal	Boletas Para Representantes de Partidos Políticos y/o candidato independiente (Básica, contigua, Extraordinaria)	Boletas Para Casillas Especiales	Boletas Adicionales por resolución favorable del Tribunal Electoral del Poder Judicial de la Federación	Total de Boletas para la casilla	Folios de boletas agrupadas		Observaciones
									Del folio	Al Folio	
53	1		C1	720	19	0	0	739	30836	31574	
54	1	69	B1	733	19	0	0	752	31575	32326	
55	1		C1	733	19	0	0	752	32327	33078	
56	1		C2	732	19	0	0	751	33079	33829	
57	1		C3	732	19	0	0	751	33830	34580	
58	1		C4	732	19	0	0	751	34581	35331	
59	1	70	B1	566	19	0	0	585	35332	35916	
60	1		C1	566	19	0	0	585	35917	36501	
61	1	71	B1	462	19	0	0	481	36502	36982	
62	1		C1	461	19	0	0	480	36983	37462	
63	1	72	B1	391	19	0	0	410	37463	37872	
64	1		C1	391	19	0	0	410	37873	38282	
				25	35,566	1,216	1,500	0	38,282		

Handwritten signature

Handwritten signature

Handwritten signature

Handwritten signature

Handwritten signature

Handwritten signature

INSTITUTO ELECTORAL DEL ESTADO DE COLIMA
Proceso Electoral Local 2017-2018

AGRUPAMIENTO DE BOLETAS POR CASILLA

Tipo de Elección DIPUTADOS

Estado de: COLIMA

Distrito: 2 (Colima)

No. Consecutivo	Distrito	Número de Sección	Tipo de Casilla	Total de electores en la Lista Nominal	Boletas Para Representantes de Partidos Políticos y/o candidato independiente(Básica, contigua, Extraordinaria)	Boletas Para Casillas Especiales	Boletas Adicionales por resolución favorable del Tribunal Electoral del Poder Judicial de la Federación	Total de Boletas para la casilla	Folios de boletas agrupadas		Observaciones
									Del folio	Al Folio	
1	2	3	B1	542	20	0	0	562	1	562	
2	2		C1	542	20	0	0	562	563	1124	
3	2		C2	541	20	0	0	561	1125	1685	
4	2	4	B1	663	20	0	0	683	1686	2368	
5	2	5	B1	525	20	0	0	545	2369	2913	
6	2	7	B1	394	20	0	0	414	2914	3327	
7	2		C1	393	20	0	0	413	3328	3740	
8	2	8	B1	531	20	0	0	551	3741	4291	
9	2		C1	530	20	0	0	550	4292	4841	
10	2	9	B	426	20	0	0	446	4842	5287	
11	2		C1	426	20	0	0	446	5288	5733	
12	2	10	B1	584	20	0	0	604	5734	6337	
13	2		C1	583	20	0	0	603	6338	6940	
14	2	11	B1	584	20	0	0	604	6941	7544	
15	2	14	B1	456	20	0	0	476	7545	8020	
16	2		C1	456	20	0	0	476	8021	8496	
17	2	15	B	498	20	0	0	518	8497	9014	
18	2	16	B	613	20	0	0	633	9015	9647	
19	2	17	B	670	20	0	0	690	9648	10337	
20	2	18	B	422	20	0	0	442	10338	10779	
21	2		C1	422	20	0	0	442	10780	11221	
22	2	19	B	481	20	0	0	501	11222	11722	
23	2		C1	481	20	0	0	501	11723	12223	

No. Consecutivo	Distrito	Número de Sección	Tipo de Casilla	Total de electores en la Lista Nominal	Boletas Para Representantes de Partidos Políticos y/o candidato independiente(Básica, contigua, Extraordinaria)	Boletas Para Casillas Especiales	Boletas Adicionales por resolución favorable del Tribunal Electoral del Poder Judicial de la Federación	Total de Boletas para la casilla	Folios de boletas agrupadas		Observaciones
									Del folio	Al Folio	
24	2	25	B1	546	20	0	0	566	12224	12789	
25	2		C1	546	20	0	0	566	12790	13355	
26	2	26	B1	432	20	0	0	452	13356	13807	
27	2		C1	432	20	0	0	452	13808	14259	
28	2	27	B1	747	20	0	0	767	14260	15026	
29	2	28	B1	466	20	0	0	486	15027	15512	
30	2		S1	0	20	750	0	770	15513	16282	
31	2	29	B1	692	20	0	0	712	16283	16994	
32	2	30	B1	445	20	0	0	465	16995	17459	
33	2	31	B1	476	20	0	0	496	17460	17955	
34	2		C1	476	20	0	0	496	17956	18451	
35	2	38	B	430	20	0	0	450	18452	18901	
36	2		C1	430	20	0	0	450	18902	19351	
37	2	39	B	505	20	0	0	525	19352	19876	
38	2	40	B	574	20	0	0	594	19877	20470	
39	2		S1	0	20	750	0	770	20471	21240	
40	2	41	B	419	20	0	0	439	21241	21679	
41	2	47	B	594	20	0	0	614	21680	22293	
42	2		C1	593	20	0	0	613	22294	22906	
43	2	48	B	545	20	0	0	565	22907	23471	
44	2		C1	545	20	0	0	565	23472	24036	
45	2	49	B	323	20	0	0	343	24037	24379	
46	2	54	B1	719	20	0	0	739	24380	25118	
47	2		C1	718	20	0	0	738	25119	25856	
48	2		C2	718	20	0	0	738	25857	26594	
49	2		S1	0	20	750	0	770	26595	27364	
50	2	55	B1	551	20	0	0	571	27365	27935	
51	2		C	550	20	0	0	570	27936	28505	
52	2	56	B1	435	20	0	0	455	28506	28960	

No. Consecutivo	Distrito	Número de Sección	Tipo de Casilla	Total de electores en la Lista Nominal	Boletas Para Representantes de Partidos Políticos y/o candidato independiente(Básica, contigua, Extraordinaria)	Boletas Para Casillas Especiales	Boletas Adicionales por resolución favorable del Tribunal Electoral del Poder Judicial de la Federación	Total de Boletas para la casilla	Folios de boletas agrupadas		Observaciones
									Del folio	Al Folio	
53	2	63	B1	568	20	0	0	588	28961	29548	
54	2		C	568	20	0	0	588	29549	30136	
55	2	64	B1	620	20	0	0	640	30137	30776	
56	2		C	619	20	0	0	639	30777	31415	
57	2	65	B1	596	20	0	0	616	31416	32031	
58	2		C1	596	20	0	0	616	32032	32647	
59	2		E1	434	20	0	0	454	32648	33101	
60	2		E1 C1	433	20	0	0	453	33102	33554	
61	2	66	B1	569	20	0	0	589	33555	34143	
62	2		C	568	20	0	0	588	34144	34731	
63	2	67	B1	492	20	0	0	512	34732	35243	
64	2		C	492	20	0	0	512	35244	35755	
65	2	73	B	584	20	0	0	604	35756	36359	
66	2		C	584	20	0	0	604	36360	36963	
67	2		E1	606	20	0	0	626	36964	37589	
68	2		E1 C1	606	20	0	0	626	37590	38215	
69	2		E1 C2	606	20	0	0	626	38216	38841	
70	2		E1 C3	606	20	0	0	626	38842	39467	
71	2	74	B1	608	20	0	0	628	39468	40095	
72	2		C1	607	20	0	0	627	40096	40722	
73	2		C2	607	20	0	0	627	40723	41349	
38		73		37639	1460	2250	0	41349			



INSTITUTO ELECTORAL DEL ESTADO DE COLIMA

Proceso Electoral Local 2017-2018

AGRUPAMIENTO DE BOLETAS POR CASILLA

Tipo de Elección DIPUTADOS

Estado de: COLIMA

Distrito 3 (Colima)

No. Consecutivo	Distrito	Número de Sección	Tipo de Casilla	Total de electores en la Lista Nominal	Boletas Para Representantes de Partidos Políticos y/o candidato independiente (Básica, contigua, Extraordinaria)	Boletas Adicionales por resolución favorable del Tribunal Electoral del Poder Judicial de la Federación	Total de Boletas para la casilla	Folios de boletas agrupadas		Observaciones
								Del folio	Al folio	
1	3	23	B	571	19	0	590	1	590	
2	3		C1	571	19	0	590	591	1180	
3	3		C2	570	19	0	589	1181	1769	
4	3		C3	570	19	0	589	1770	2358	
5	3	24	B1	739	19	0	758	2359	3116	
6	3		C1	739	19	0	758	3117	3874	
7	3		C2	739	19	0	758	3875	4632	
8	3		C3	739	19	0	758	4633	5390	
9	3		C4	739	19	0	758	5391	6148	
10	3		C5	738	19	0	757	6149	6905	
11	3	37	B	742	19	0	761	6906	7666	
12	3		C1	742	19	0	761	7667	8427	
13	3		C2	741	19	0	760	8428	9187	
14	3	61	B	649	19	0	668	9188	9855	
15	3		C1	649	19	0	668	9856	10523	
16	3		C2	648	19	0	667	10524	11190	
17	3	62	B1	602	19	0	621	11191	11811	
18	3		C1	602	19	0	621	11812	12432	
19	3		C2	601	19	0	620	12433	13052	
20	3		C3	601	19	0	620	13053	13672	
21	3		C4	601	19	0	620	13673	14292	

No. Consecutivo	Distrito	Número de Sección	Tipo de Casilla	Total de electores en la Lista Nominal	Boletas Para Representantes de Partidos Políticos y/o candidato independiente(Básica, contigua, Extraordinaria)	Boletas Adicionales por resolución favorable del Tribunal Electoral del Poder Judicial de la Federación	Total de Boletas para la casilla	Folios de boletas agrupadas		Observaciones
								Del folio	Al Folio	
22	3		E	657	19	0	676	14293	14968	
23	3		E1 C1	657	19	0	676	14969	15644	
24	3		E1 C2	657	19	0	676	15645	16320	
25	3		E1 C3	657	19	0	676	16321	16996	
26	3		E1 C4	657	19	0	676	16997	17672	
27	3		E1 C5	657	19	0	676	17673	18348	
28	3		E1 C6	657	19	0	676	18349	19024	
29	3		E1 C7	657	19	0	676	19025	19700	
30	3	75	B1	729	19	0	748	19701	20448	
31	3		C1	729	19	0	748	20449	21196	
32	3	76	B1	591	19	0	610	21197	21806	
33	3		C1	591	19	0	610	21807	22416	
34	3		C2	591	19	0	610	22417	23026	
35	3	81	B1	733	19	0	752	23027	23778	
36	3		C1	733	19	0	752	23779	24530	
37	3		C2	733	19	0	752	24531	25282	
38	3	82	B1	746	19	0	765	25283	26047	
39	3		C1	746	19	0	765	26048	26812	
40	3		C2	746	19	0	765	26813	27577	
42	3		E1	364	19	0	383	27578	27960	
43	3	83	B	296	19	0	315	27961	28275	
44	3		E1	197	19	0	216	28276	28491	
45	3		E2	123	19	0	142	28492	28633	
46	3	84	B1	582	19	0	601	28634	29234	
47	3		C1	582	19	0	601	29235	29835	
48	3		E	226	19	0	245	29836	30080	
49	3	85	B1	342	19	0	361	30081	30441	


INSTITUTO ELECTORAL DEL ESTADO DE COLIMA
CONCENTRADO DE FOLIOS PARA LA DISTRIBUCION DE BOLETAS ELECTORALES POR DISTRITO LOCAL

Municipio	Distrito	Número de Sección	Total de Casilla	Total de electores en la Lista Nominal	Boletas Para Representantes de Partidos Políticos y/o candidato independiente (Básica, contigua, Extraordinaria)	Boletas Para Casillas Especiales	Boletas Adicionales por resolución favorable del Tribunal Electoral del Poder Judicial de la Federación	Total de Boletas	Folios de boletas agrupadas		% Excedente	GRAN TOTAL A IMPRIMIR
									Del folio Inicial	Al folio final		
Colima	1	25	64	35566	1216	1500	0	38282	1	38282	383	38665
Colima	2	38	73	37639	1460	2250	0	41349	1	41349	413	41762
Colima	3	18	64	34563	1216	0	0	35779	1	35779	358	36137
Comala-Villa de Alvarez	4	20	58	32124	1134	0	0	33258	1	33258	333	33591
Coquimatlán- V de A	5	29	68	35978	1292	0	0	37270	1	37270	373	37643
Colima-Cuauhtémoc	6	28	69	38213	1380	0	0	39593	1	39593	396	39989
Villa de Alvarez	7	13	52	32631	988	750	0	34369	1	34369	344	34713
Villa de Alvarez	8	33	56	30632	1120	0	0	31752	1	31752	318	32070
Armería-Manzanillo	9	28	57	30827	1099	0	0	31926	1	31926	319	32245
Tecomán	10	17	48	29216	912	750	0	30878	1	30878	309	31187
Manzanillo	11	9	53	33896	1060	750	0	35706	1	35706	357	36063
Manzanillo	12	6	53	33218	1060	1500	0	35778	1	35170	358	36136
Manzanillo	13	26	56	32433	1176	0	0	33609	1	33609	336	33945
Manzanillo-Minatitlán	14	29	71	35378	1404	0	0	36782	1	36782	368	37150
Tecomán	15	20	47	27466	893	0	0	28359	1	27956	284	28643
Italtiuaecón-Tecomán	16	31	61	30940	1159	0	0	32099	1	32099	321	32420
		370	950	530720	18569	7500	0	556789			5568	562357

B-1








INSTITUTO ELECTORAL DEL ESTADO DE COLIMA
CONCENTRADO DE FOLIOS PARA LA DISTRIBUCION DE BOLETAS ELECTORALES POR DISTRITO LOCAL EN MUNICIPIOS QUE COMPARTEN

Municipio	Distrito	Total de Secciones	Total de Casillas	Total de electores en la Lista Nominal	Boletas Para Representantes de Partidos Políticos y/o candidatura independiente (básica contigua)	Boletas Para Casillas Especiales	Boletas Adicionales por resolución favorable del Tribunal Electoral	Total de Boletas	Folios de boletas agrupadas		% Excedente	GRAN TOTAL
									Del folio Inicial	Al Folio final		
Colima	1	25	64	35566	1216	1500	0	38282	1	38282	383	38665
Colima	2	38	73	37639	1460	2250	0	41349	1	41349	413	41762
Colima	3	18	64	34563	1216	0	0	35779	1	35779	358	36137
Comala	4	13	32	16597	640	0	0	17237	1	17237	333	33591
Villa de Álvarez	4	7	26	15527	494	0	0	16021	1	17238	333	33591
Cocuimatlán	5	15	34	15996	646	0	0	16642	1	16642	373	37643
Villa de Álvarez	5	14	34	19982	646	0	0	20628	1	16643	373	37643
Colima	6	10	26	15304	520	0	0	15824	1	15824	396	39989
Quauhtémoc	6	18	43	22909	860	0	0	23769	1	15825	396	39989
Villa de Álvarez	7	13	52	32631	988	750	0	34369	1	34369	344	34713
Villa de Álvarez	8	33	56	30632	1120	0	0	31752	1	31752	318	32070
Armería	9	21	41	21499	779	0	0	22278	1	22278	319	32245
Manzanillo	9	7	16	9328	320	0	0	9648	1	22279	319	32245
Tecoman	10	17	48	29216	912	750	0	30878	1	30878	309	31187
Manzanillo	11	9	53	33896	1060	750	0	35706	1	35706	357	36063
Manzanillo	12	6	53	33218	1060	1500	0	35778	1	35778	358	36136
Manzanillo	13	26	56	32433	1176	0	0	33609	1	33609	336	33945
Manzanillo	13	22	55	28037	1100	0	0	29137	1	29137	368	37150
Minatitlán	14	7	16	7341	304	0	0	7645	1	29138	368	37150
Tecoman	15	20	47	27466	893	0	0	28359	1	28359	284	28643
Xtlahuacán	15	8	12	5084	228	0	0	5312	1	5312	284	28643
Tecoman	16	23	49	25856	931	0	0	26787	1	32099	321	32420
		370	950	530720	18569	7500	0	556789		556789	5568	562357

B. J.

[Handwritten signature]

[Handwritten signature]

[Handwritten signature]

[Handwritten signature]



INSTITUTO ELECTORAL DEL ESTADO DE COLIMA
Proceso Electoral Local 2017-2018

Tipo de Elección DIPUTADOS

AGRUPAMIENTO DE BOLETAS POR CASILLA

Estado de: COLIMA

Distrito: 1 (Colima)

No. Consecutivo	Distrito	Número de Sección	Tipo de Casilla	Total de electores en la Lista Nominal	Boletas Para Representantes de Partidos Políticos y/o candidato independiente(Básica, contigua, Extraordinaria)	Boletas Para Casillas Especiales	Boletas Adicionales por resolución favorable del Tribunal Electoral del Poder Judicial de la Federación	Total de Boletas para la casilla	Folios de boletas agrupadas		Observaciones
									Del folio	Al Folio	
1	1	20	B1	455	19	0	0	474	1	474	
2	1		C1	455	19	0	0	474	475	948	
3	1		S1	0	19	750	0	769	949	1717	
4	1	21	B1	540	19	0	0	559	1718	2276	
5	1		C1	540	19	0	0	559	2277	2835	
6	1	32	B1	585	19	0	0	604	2836	3439	
7	1		C1	585	19	0	0	604	3440	4043	
8	1	33	B1	650	19	0	0	669	4044	4712	
9	1		C1	649	19	0	0	668	4713	5380	
10	1	34	B1	543	19	0	0	562	5381	5942	
11	1		C1	543	19	0	0	562	5943	6504	
12	1	35	B1	623	19	0	0	642	6505	7146	
13	1		C1	622	19	0	0	641	7147	7787	
14	1	36	B	697	19	0	0	716	7788	8503	
15	1		C1	696	19	0	0	715	8504	9218	
16	1	42	B1	562	19	0	0	581	9219	9799	
17	1	43	B	510	19	0	0	529	9800	10328	
18	1		C1	510	19	0	0	529	10329	10857	
19	1	44	B	481	19	0	0	500	10858	11357	
20	1	45	B	516	19	0	0	535	11358	11892	
21	1		C1	515	19	0	0	534	11893	12426	
22	1		C2	515	19	0	0	534	12427	12960	
23	1	46	B	432	19	0	0	451	12961	13411	

[Handwritten signatures and marks in blue ink, including a large signature across the bottom of the table and another signature to the right.]

No. Consecutivo	Distrito	Número de Sección	Tipo de Casilla	Total de electores en la Lista Nominal	Boletas Para Representantes de Partidos Políticos y/o candidato independiente (Básica, contigua, Extraordinaria)	Boletas Para Casillas Especiales	Boletas Adicionales por resolución favorable del Tribunal Electoral del Poder Judicial de la Federación	Total de Boletas para la casilla	Folios de boletas agrupadas		Observaciones
									Del folio	Al Folio	
24	1		C1	432	19	0	0	451	13412	13862	
25	1	50	B1	401	19	0	0	420	13863	14282	
26	1		C1	400	19	0	0	419	14283	14701	
27	1	51	B	400	19	0	0	419	14702	15120	
28	1		C1	399	19	0	0	418	15121	15538	
29	1	52	B	530	19	0	0	549	15539	16087	
30	1		C1	530	19	0	0	549	16088	16636	
31	1		C2	530	19	0	0	549	16637	17185	
32	1	53	B	678	19	0	0	697	17186	17882	
33	1		C1	678	19	0	0	697	17883	18579	
34	1	57	B	376	19	0	0	395	18580	18974	
35	1		C1	375	19	0	0	394	18975	19368	
36	1	58	B	512	19	0	0	531	19369	19899	
37	1		C1	511	19	0	0	530	19900	20429	
38	1	59	B	582	19	0	0	601	20430	21030	
39	1		C1	581	19	0	0	600	21031	21630	
40	1	60	B	709	19	0	0	728	21631	22358	
41	1		C1	709	19	0	0	728	22359	23086	
42	1		C2	708	19	0	0	727	23087	23813	
43	1		C3	708	19	0	0	727	23814	24540	
44	1		E1	665	19	0	0	684	24541	25224	
45	1		E1 C1	665	19	0	0	684	25225	25908	
46	1		E1 C2	665	19	0	0	684	25909	26592	
47	1		E1 C3	665	19	0	0	684	26593	27276	
48	1		E1 C4	665	19	0	0	684	27277	27960	
49	1		E1 C5	665	19	0	0	684	27961	28644	
50	1		E1 C6	664	19	0	0	683	28645	29327	
51	1		S1	0	19	750	0	769	29328	30096	
52	1	68	B1	720	19	0	0	739	30097	30835	

No. Consecutivo	Distrito	Número de Sección	Tipo de Casilla	Total de electores en la Lista Nominal	Boletas Para Representantes de Partidos Políticos y/o candidato independiente (Básica, contigua, Extraordinaria)	Boletas Para Casillas Especiales	Boletas Adicionales por resolución favorable del Tribunal Electoral del Poder Judicial de la Federación	Total de Boletas para la casilla	Folios de boletas agrupadas		Observaciones
									Del folio	Al Folio	
53	1		C1	720	19	0	0	739	30836	31574	
54	1	69	B1	733	19	0	0	752	31575	32326	
55	1		C1	733	19	0	0	752	32327	33078	
56	1		C2	732	19	0	0	751	33079	33829	
57	1		C3	732	19	0	0	751	33830	34580	
58	1		C4	732	19	0	0	751	34581	35331	
59	1	70	B1	566	19	0	0	585	35332	35916	
60	1		C1	566	19	0	0	585	35917	36501	
61	1	71	B1	462	19	0	0	481	36502	36982	
62	1		C1	461	19	0	0	480	36983	37462	
63	1	72	B1	391	19	0	0	410	37463	37872	
64	1		C1	391	19	0	0	410	37873	38282	
		25	64	35,566	1,216	1,500	0	38,282			

B.S.P.

Tipo de Elección DIPUTADOS

Estado de: COLIMA

AGRUPAMIENTO DE BOLETAS POR CASILLA

Distrito: 2 (Collima)

No. Consecutivo	Distrito	Número de Sección	Tipo de Casilla	Total de electores en la Lista Nominal	Boletas Para Representantes de Partidos Políticos y/o candidato independiente(Básica, contigua, Extraordinaria)	Boletas Para Casillas Especiales	Boletas Adicionales por resolución favorable del Tribunal Electoral del Poder Judicial de la Federación	Total de Boletas para la casilla	Folios de boletas agrupadas		Observaciones
									Del folio	Al Folio	
1	2	3	B1	542	20	0	0	562	1	562	
2	2		C1	542	20	0	0	562	563	1124	
3	2		C2	541	20	0	0	561	1125	1685	
4	2	4	B1	663	20	0	0	683	1686	2368	
5	2	5	B1	525	20	0	0	545	2369	2913	
6	2	7	B1	394	20	0	0	414	2914	3327	
7	2		C1	393	20	0	0	413	3328	3740	
8	2	8	B1	531	20	0	0	551	3741	4291	
9	2		C1	530	20	0	0	550	4292	4841	
10	2	9	B	426	20	0	0	446	4842	5287	
11	2		C1	426	20	0	0	446	5288	5733	
12	2	10	B1	584	20	0	0	604	5734	6337	
13	2		C1	583	20	0	0	603	6338	6940	
14	2	11	B1	584	20	0	0	604	6941	7544	
15	2	14	B1	456	20	0	0	476	7545	8020	
16	2		C1	456	20	0	0	476	8021	8496	
17	2	15	B	498	20	0	0	518	8497	9014	
18	2	16	B	613	20	0	0	633	9015	9647	
19	2	17	B	670	20	0	0	690	9648	10337	
20	2	18	B	422	20	0	0	442	10338	10779	
21	2		C1	422	20	0	0	442	10780	11221	
22	2	19	B	481	20	0	0	501	11222	11722	
23	2		C1	481	20	0	0	501	11723	12223	

No. Consecutivo	Distrito	Número de Sección	Tipo de Casilla	Total de electores en la Lista Nominal	Boletas Para Representantes de Partidos Políticos y/o candidato independiente(Básica, contigua, Extraordinaria)	Boletas Para Casillas Especiales	Boletas Adicionales por resolución favorable del Tribunal Electoral del Poder Judicial de la Federación	Total de Boletas para la casilla	Folios de boletas agrupadas		Observaciones
									Del folio	Al Folio	
24	2	25	B1	546	20	0	0	566	12224	12789	
25	2		C1	546	20	0	0	566	12790	13355	
26	2	26	B1	432	20	0	0	452	13356	13807	
27	2		C1	432	20	0	0	452	13808	14259	
28	2	27	B1	747	20	0	0	767	14260	15026	
29	2	28	B1	466	20	0	0	486	15027	15512	
30	2		S1	0	20	750	0	770	15513	16282	
31	2	29	B1	692	20	0	0	712	16283	16994	
32	2	30	B1	445	20	0	0	465	16995	17459	
33	2	31	B1	476	20	0	0	496	17460	17955	
34	2		C1	476	20	0	0	496	17956	18451	
35	2	38	B	430	20	0	0	450	18452	18901	
36	2		C1	430	20	0	0	450	18902	19351	
37	2	39	B	505	20	0	0	525	19352	19876	
38	2	40	B	574	20	0	0	594	19877	20470	
39	2		S1	0	20	750	0	770	20471	21240	
40	2	41	B	419	20	0	0	439	21241	21679	
41	2	47	B	594	20	0	0	614	21680	22293	
42	2		C1	593	20	0	0	613	22294	22906	
43	2	48	B	545	20	0	0	565	22907	23471	
44	2		C1	545	20	0	0	565	23472	24036	
45	2	49	B	323	20	0	0	343	24037	24379	
46	2	54	B1	719	20	0	0	739	24380	25118	
47	2		C1	718	20	0	0	738	25119	25856	
48	2		C2	718	20	0	0	738	25857	26594	
49	2		S1	0	20	750	0	770	26595	27364	
50	2	55	B1	551	20	0	0	571	27365	27935	
51	2		C	550	20	0	0	570	27936	28505	
52	2	56	B1	435	20	0	0	455	28506	28960	

No. Consecutivo	Distrito	Número de Sección	Tipo de Casilla	Total de electores en la Lista Nominal	Boletas Para Representantes de Partidos Políticos y/o candidato independiente (Básica, contigua, Extraordinaria)	Boletas Para Casillas Especiales	Boletas Adicionales por resolución favorable del Tribunal Electoral del Poder Judicial de la Federación	Total de Boletas para la casilla	Folios de boletas agrupadas		Observaciones
									Del folio	Al Folio	
53	2	63	B1	568	20	0	0	588	28961	29548	
54	2		C	568	20	0	0	588	29549	30136	
55	2	64	B1	620	20	0	0	640	30137	30776	
56	2		C	619	20	0	0	639	30777	31415	
57	2	65	B1	596	20	0	0	616	31416	32031	
58	2		C1	596	20	0	0	616	32032	32647	
59	2		E1	434	20	0	0	454	32648	33101	
60	2		E1 C1	433	20	0	0	453	33102	33554	
61	2	66	B1	569	20	0	0	589	33555	34143	
62	2		C	568	20	0	0	588	34144	34731	
63	2	67	B1	492	20	0	0	512	34732	35243	
64	2		C	492	20	0	0	512	35244	35755	
65	2	73	B	584	20	0	0	604	35756	36359	
66	2		C	584	20	0	0	604	36360	36963	
67	2		E1	606	20	0	0	626	36964	37589	
68	2		E1 C1	606	20	0	0	626	37590	38215	
69	2		E1 C2	606	20	0	0	626	38216	38841	
70	2		E1 C3	606	20	0	0	626	38842	39467	
71	2	74	B1	608	20	0	0	628	39468	40095	
72	2		C1	607	20	0	0	627	40096	40722	
73	2		C2	607	20	0	0	627	40723	41349	
		38	73	37639	1460	2250	0	41349			



INSTITUTO ELECTORAL DEL ESTADO DE COLIMA

Proceso Electoral Local 2017-2018

AGRUPAMIENTO DE BOLETAS POR CASILLA

Tipo de Elección

DIPUTADOS

Estado de:

COLIMA

Distrito

3 (Colima)

No. Consecutivo	Distrito	Número de Sección	Tipo de Casilla	Total de electores en la Lista Nominal	Boletas Para Representantes de Partidos Políticos y/o candidato independiente (Básica, contigua, Extraordinaria)	Boletas Adicionales por resolución favorable del Tribunal Electoral del Poder Judicial de la Federación	Total de Boletas para la casilla	Folios de boletas agrupadas		Observaciones
								Del folio	Al Folio	
1	3	23	B	571	19	0	590	1	590	
2	3		C1	571	19	0	590	591	1180	
3	3		C2	570	19	0	589	1181	1769	
4	3	24	C3	570	19	0	589	1770	2358	
5	3		B1	739	19	0	758	2359	3116	
6	3		C1	739	19	0	758	3117	3874	
7	3		C2	739	19	0	758	3875	4632	
8	3		C3	739	19	0	758	4633	5390	
9	3		C4	739	19	0	758	5391	6148	
10	3		C5	738	19	0	757	6149	6905	
11	3	37	A	742	19	0	761	6906	7666	
12	3		C1	742	19	0	761	7667	8427	
13	3		C2	741	19	0	760	8428	9187	
14	3	61	B	649	19	0	668	9188	9855	
15	3		C1	649	19	0	668	9856	10523	
16	3		C2	648	19	0	667	10524	11190	
17	3	62	B1	602	19	0	621	11191	11811	
18	3		C1	602	19	0	621	11812	12432	
19	3		C2	601	19	0	620	12433	13052	
20	3		C3	601	19	0	620	13053	13672	
21	3		C4	601	19	0	620	13673	14292	

No. Consecutivo	Distrito	Número de Sección	Tipo de Casilla	Total de electores en la Lista Nominal	Boletas Para Representantes de Partidos Políticos y/o candidato independiente(Básica, contigua, Extraordinaria)	Boletas Adicionales por resolución favorable del Tribunal Electoral del Poder Judicial de la Federación	Total de Boletas para la casilla	Folios de boletas agrupadas		Observaciones
								Del folio	Al folio	
22		3	E	657	19	0	676	14293	14968	
23		3	E1C1	657	19	0	676	14969	15644	
24		3	E1C2	657	19	0	676	15645	16320	
25		3	E1C3	657	19	0	676	16321	16996	
26		3	E1C4	657	19	0	676	16997	17672	
27		3	E1C5	657	19	0	676	17673	18348	
28		3	E1C6	657	19	0	676	18349	19024	
29		3	E1C7	657	19	0	676	19025	19700	
30		3	B1	729	19	0	748	19701	20448	
31		3	C1	729	19	0	748	20449	21196	
32		3	B1	591	19	0	610	21197	21806	
33		3	C1	591	19	0	610	21807	22416	
34		3	C2	591	19	0	610	22417	23026	
35		3	B1	733	19	0	752	23027	23778	
36		3	C1	733	19	0	752	23779	24530	
37		3	C2	733	19	0	752	24531	25282	
38		3	B1	746	19	0	765	25283	26047	
39		3	C1	746	19	0	765	26048	26812	
40		3	C2	746	19	0	765	26813	27577	
42		3	E1	364	19	0	383	27578	27960	
43		3	B	296	19	0	315	27961	28275	
44		3	E1	197	19	0	216	28276	28491	
45		3	E2	123	19	0	142	28492	28633	
46		3	B1	582	19	0	601	28634	29234	
47		3	C1	582	19	0	601	29235	29835	
48		3	E	226	19	0	245	29836	30080	
49		3	B1	342	19	0	361	30081	30441	



INSTITUTO ELECTORAL DEL ESTADO DE COLIMA

Proceso Electoral Local 2017-2018

No. Consecutivo	Distrito	Número de Sección	Tipo de Casilla	Total de electores en la Lista Nominal	Boletas Para Representantes de Partidos Políticos y/o candidato independiente(Básica, contigua, Extraordinaria)	Boletas Adicionales por resolución favorable del Tribunal Electoral del Poder Judicial de la Federación	Total de Boletas para la casilla	Folios de boletas agrupadas		Observaciones	
								Del folio	Al folio		
50		3	E1	223	19	0	242	30442	30683		
51		3	E2	123	19	0	142	30684	30825		
52		3	E3	271	19	0	290	30826	31115		
53		3	E4	117	19	0	136	31116	31251		
54		3	B1	565	19	0	584	31252	31835		
55		3	B1	281	19	0	300	31836	32135		
56		3	E1	191	19	0	210	32136	32345		
57		3	E2	463	19	0	482	32346	32827		
58		3	B1	475	19	0	494	32828	33321		
59		3	C	475	19	0	494	33322	33815		
60		3	B1	387	19	0	406	33816	34221		
61		3	C1	387	19	0	406	34222	34627		
62		3	B1	339	19	0	358	34628	34985		
63		3	E1	195	19	0	214	34986	35199		
64		3	B1	367	19	0	386	35200	35585		
65		3	E1	175	19	0	194	35586	35779		
				18	64	34563	1216	0	35779		



INSTITUTO ELECTORAL DEL ESTADO DE COLIMA

Proceso Electoral Local 2017-2018

Tipo de Elección

DIPUTADOS

AGRUPAMIENTO DE BOLETAS POR CASILLA

Estado de:

COLIMA

Distrito

4 (Comala-Villa de Álvarez)

No. Consecutivo	Distrito	Número de Sección	Tipo de Casilla	Total de electores en la Lista Nominal	Boletas Para Representantes de Partidos Políticos y/o candidato independiente (Básica, contigua, Extraordinaria)	Boletas Adicionales por resolución favorable del Tribunal Electoral del Poder Judicial de la Federación	Total de Boletas para la casilla	Folios de boletas agrupadas		Observaciones
								Del folio	Al Folio	
1	4	92	B	747	20	0	767	1	767	
2	4		C1	746	20	0	766	768	1533	
3	4		C2	746	20	0	766	1534	2299	
4	4	93	B	564	20	0	584	2300	2883	
5	4		C1	563	20	0	583	2884	3466	
6	4		E	308	20	0	328	3467	3794	
7	4	94	B1	728	20	0	748	3795	4542	
8	4		C1	728	20	0	748	4543	5290	
9	4	95	B1	591	20	0	611	5291	5901	
10	4		C1	591	20	0	611	5902	6512	
11	4		C2	590	20	0	610	6513	7122	
12	4	96	B1	519	20	0	539	7123	7661	
13	4		C1	518	20	0	538	7662	8199	
14	4		E	282	20	0	302	8200	8501	
15	4	97	B1	256	20	0	276	8502	8777	
16	4	98	B1	104	20	0	124	8778	8901	
17	4	99	B1	256	20	0	276	8902	9177	
18	4		E	343	20	0	363	9178	9540	
19	4	100	B1	709	20	0	729	9541	10269	
20	4		C1	709	20	0	729	10270	10998	
21	4		E	159	20	0	179	10999	11177	

No. Consecutivo	Distrito	Número de Sección	Tipo de Casilla	Total de electores en la Lista Nominal	Boletas Para Representantes de Partidos Políticos y/o candidato independiente(Básica, contigua, Extraordinaria)	Boletas Adicionales por resolución favorable del Tribunal Electoral del Poder Judicial de la Federación	Total de Boletas para la casilla	Folios de boletas agrupadas		Observaciones
								Del folio	Al Folio	
22	4	101	B1	737	20	0	757	11178	11934	
23	4		C1	736	20	0	756	11935	12690	
24	4		E1	77	20	0	97	12691	12787	
25	4		E2	62	20	0	82	12788	12869	
26	4	102	B1	622	20	0	642	12870	13511	
27	4	103	B1	748	20	0	768	13512	14279	
28	4		C1	747	20	0	767	14280	15046	
29	4		E	277	20	0	297	15047	15343	
30	4	104	B1	612	20	0	632	15344	15975	
31	4		C1	611	20	0	631	15976	16606	
32	4		C2	611	20	0	631	16607	17237	
33	4	145	B1	670	19	0	689	17238	17926	
34	4		C1	670	19	0	689	17927	18615	
35	4		C2	670	19	0	689	18616	19304	
36	4		C3	669	19	0	688	19305	19992	
37	4		C4	669	19	0	688	19993	20680	
38	4		C5	669	19	0	688	20681	21368	
39	4		C6	669	19	0	688	21369	22056	
40	4		E1	679	19	0	698	22057	22754	
41	4		E1 C1	678	19	0	697	22755	23451	
42	4		E1 C2	678	19	0	697	23452	24148	
43	4		E1 C3	678	19	0	697	24149	24845	
44	4		E1 C4	678	19	0	697	24846	25542	
45	4		E1 C5	678	19	0	697	25543	26239	
46	4		E1 C6	678	19	0	697	26240	26936	
47	4	149	B	518	19	0	537	26937	27473	
48	4		C1	518	19	0	537	27474	28010	

No. Consecutivo	Distrito	Número de Sección	Tipo de Casilla	Total de electores en la Lista Nominal	Boletas Para Representantes de Partidos Políticos y/o candidato independiente(Básica, contigua, Extraordinaria)	Boletas Adicionales por resolución favorable del Tribunal Electoral del Poder Judicial de la Federación	Total de Boletas para la casilla	Folios de boletas agrupadas		Observaciones
								Del folio	Al Folio	
49	4		C2	518	19	0	537	28011	28547	
50	4	150	B	572	19	0	591	28548	29138	
51	4		C	572	19	0	591	29139	29729	
52	4	158	B	673	19	0	692	29730	30421	
53	4	159	B1	671	19	0	690	30422	31111	
54	4		C1	671	19	0	690	31112	31801	
55	4		C2	671	19	0	690	31802	32491	
56	4	166	B1	237	19	0	256	32492	32747	
57	4		E	114	19	0	133	32748	32880	
58	4	169	B1	359	19	0	378	32881	33258	
		20	58	32124	1134	0	33258			



INSTITUTO ELECTORAL DEL ESTADO DE COLIMA

Proceso Electoral Local 2017-2018

Tipo de Elección DIPUTADOS

AGRUPAMIENTO DE BOLETAS POR CASILLA

Estado de: COLIMA

Distrito: 5 (Coquimán-V de A)

No. Consecutivo	Distrito	Número de Sección	Tipo de Casilla	Total de electores en la Lista Nominal	Boletas Para Representantes de Partidos Politicos y/o candidato independiente(Básica, contigua, Extraordinaria)	Boletas Adicionales por resolución favorable del Tribunal Electoral del Poder Judicial de la Federación	Total de Boletas para la casilla	Folios de boletas agrupadas		Observaciones
								Del folio	Al Folio	
1	5	105	B1	641	19	0	660	1	660	
2	5		C1	641	19	0	660	661	1320	
3	5		C2	641	19	0	660	1321	1980	
4	5		E	485	19	0	504	1981	2484	
5	5	106	B1	589	19	0	608	2485	3092	
6	5		C1	589	19	0	608	3093	3700	
7	5		C2	588	19	0	607	3701	4307	
8	5	107	B1	533	19	0	552	4308	4859	
9	5		C1	533	19	0	552	4860	5411	
10	5		C2	533	19	0	552	5412	5963	
11	5	108	B1	660	19	0	679	5964	6642	
12	5		C1	659	19	0	678	6643	7320	
13	5	109	B1	440	19	0	459	7321	7779	
14	5		C1	439	19	0	458	7780	8237	
15	5	110	B1	516	19	0	535	8238	8772	
16	5		C1	515	19	0	534	8773	9306	
17	5	111	B1	574	19	0	593	9307	9899	
18	5		C1	574	19	0	593	9900	10492	
19	5		C2	573	19	0	592	10493	11084	
20	5		C3	573	19	0	592	11085	11676	
21	5	112	B1	126	19	0	145	11677	11821	

No. Consecutivo	Distrito	Número de Sección	Tipo de Casilla	Total de electores en la Lista Nominal	Boletas Para Representantes de Partidos Políticos y/o candidato independiente(Básica, contigua, Extraordinaria)	Boletas Adicionales por resolución favorable del Tribunal Electoral del Poder Judicial de la Federación	Total de Boletas para la casilla	Folios de boletas agrupadas		Observaciones
								Del folio	Al folio	
22	5		E	215	19	0	234	11822	12055	
23	5	113	B1	385	19	0	404	12056	12459	
24	5	114	B1	220	19	0	239	12460	12698	
25	5	115	B1	322	19	0	341	12699	13039	
26	5	116	B1	664	19	0	683	13040	13722	
27	5		C1	664	19	0	683	13723	14405	
28	5		E	71	19	0	90	14406	14495	
29	5	117	B1	415	19	0	434	14496	14929	
30	5		C	415	19	0	434	14930	15363	
31	5	118	B1	543	19	0	562	15364	15925	
32	5		E	120	19	0	139	15926	16064	
33	5	119	B1	427	19	0	446	16065	16510	
34	5		E	113	19	0	132	16511	16642	
35	5	146	B1	677	19	0	696	16643	17338	
36	5		C1	677	19	0	696	17339	18034	
37	5		C2	676	19	0	695	18035	18729	
38	5		C3	676	19	0	695	18730	19424	
39	5		C4	676	19	0	695	19425	20119	
40	5		E1	744	19	0	763	20120	20882	
41	5		E1 C1	744	19	0	763	20883	21645	
42	5		E1 C2	744	19	0	763	21646	22408	
44	5	152	B1	713	19	0	732	22409	23140	
45	5		C1	712	19	0	731	23141	23871	
46	5		E1	673	19	0	692	23872	24563	
47	5		E1 C1	673	19	0	692	24564	25255	
48	5		E1 C2	673	19	0	692	25256	25947	
49	5		E1 C3	673	19	0	692	25948	26639	

No. Consecutivo	Distrito	Número de Sección	Tipo de Casilla	Total de electores en la Lista Nominal	Boletas Para Representantes de Partidos Políticos y/o candidato independiente(Básica, contigua, Extraordinaria)	Boletas Adicionales por resolución favorable del Tribunal Electoral del Poder Judicial de la Federación	Total de Boletas para la casilla	Folios de boletas agrupadas		Observaciones
								Del folio	Al Folio	
50	5		E1 C4	673	19	0	692	26640	27331	
51	5	167	B	233	19	0	252	27332	27583	
52	5		E1	173	19	0	192	27584	27775	
53	5		E2	274	19	0	293	27776	28068	
54	5	168	B	529	19	0	548	28069	28616	
55	5	337	B	639	19	0	658	28617	29274	
56	5		C	639	19	0	658	29275	29932	
57	5		B	711	19	0	730	29933	30662	
58	5	338	C	710	19	0	729	30663	31391	
59	5	362	B1	514	19	0	533	31392	31924	
60	5		C1	514	19	0	533	31925	32457	
61	5	363	B1	550	19	0	569	32458	33026	
62	5		C1	549	19	0	568	33027	33594	
63	5	364	B1	628	19	0	647	33595	34241	
64	5	365	B1	446	19	0	465	34242	34706	
65	5	366	B1	500	19	0	519	34707	35225	
66	5	367	B1	494	19	0	513	35226	35738	
67	5	368	B1	512	19	0	531	35739	36269	
68	5	369	B1	482	19	0	501	36270	36770	
69	5		C1	481	19	0	500	36771	37270	
		29	68	35978	1292	0	37270			



INSTITUTO ELECTORAL DEL ESTADO DE COLIMA

Proceso Electoral Local 2017-2018

Tipo de Elección DIPUTADOS

AGRUPAMIENTO DE BOLETAS POR CASILLA

Estado de: COLIMA

Distrito: 6 (Colima-Cuanhútemoc)

No. Consecutivo	Distrito	Número de Sección	Tipo de Casilla	Total de electores en la Lista Nominal	Boletas Para Representantes de Partidos Políticos y/o candidato independiente(Básica, contigua, Extraordinaria)	Boletas Adicionales por resolución favorable del Tribunal Electoral del Poder Judicial de la Federación	Total de Boletas para la casilla	Folios de boletas agrupadas		Observaciones
								Del folio	Al folio	
1	6	1	B	668	20	0	688	1	688	
2	6		C1	668	20	0	688	689	1376	
3	6		C2	668	20	0	688	1377	2064	
4	6		C3	667	20	0	687	2065	2751	
5	6		C4	667	20	0	687	2752	3438	
6	6		C5	667	20	0	687	3439	4125	
7	6		C6	667	20	0	687	4126	4812	
8	6		C7	667	20	0	687	4813	5499	
9	6	2	B	422	20	0	442	5500	5941	
10	6		C	421	20	0	441	5942	6382	
11	6	6	B	616	20	0	636	6383	7018	
12	6		C1	616	20	0	636	7019	7654	
13	6		C2	616	20	0	636	7655	8290	
14	6	12	B	447	20	0	467	8291	8757	
15	6		C	447	20	0	467	8758	9224	
16	6	13	B	741	20	0	761	9225	9985	
17	6		C1	741	20	0	761	9986	10746	
18	6	22	B	394	20	0	414	10747	11160	
19	6		C1	893	20	0	413	11161	11573	
20	6	77	B	747	20	0	767	11574	12340	
21	6		C	746	20	0	766	12341	13106	

No. Consecutivo	Distrito	Número de Sección	Tipo de Casilla	Total de electores en la Lista Nominal	Boletas Para Representantes de Partidos Políticos y/o candidato independiente (Básica, contigua, Extraordinaria)	Boletas Adicionales por resolución favorable del Tribunal Electoral del Poder Judicial de la Federación	Total de Boletas para la casilla	Folios de boletas agrupadas		Observaciones
								Del folio	Al folio	
22	6	78	B	183	20	0	203	13107	13309	
23	6	79	B	571	20	0	591	13310	13900	
24	6		C1	571	20	0	591	13901	14491	
25	6		C2	570	20	0	590	14492	15081	
26	6	80	B	723	20	0	743	15082	15824	
27	6	120	B1	683	20	0	703	15825	16527	
28	6		C1	682	20	0	702	16528	17229	
29	6		C2	682	20	0	702	17230	17931	
30	6	121	B1	586	20	0	606	17932	18537	
31	6		C1	586	20	0	606	18538	19143	
32	6	122	B1	540	20	0	560	19144	19703	
33	6		C1	540	20	0	560	19704	20263	
34	6	123	B1	715	20	0	735	20264	20998	
35	6		C1	714	20	0	734	20999	21732	
36	6	124	B1	561	20	0	581	21733	22313	
37	6		C1	560	20	0	580	22314	22893	
38	6		C2	560	20	0	580	22894	23473	
39	6	125	B1	606	20	0	626	23474	24099	
40	6		C1	606	20	0	626	24100	24725	
41	6		E	177	20	0	197	24726	24922	
42	6	126	B1	541	20	0	561	24923	25483	
43	6		C1	540	20	0	560	25484	26043	
44	6		C2	540	20	0	560	26044	26603	
45	6	127	B1	576	20	0	596	26604	27199	
46	6		C1	575	20	0	595	27200	27794	
47	6	128	B1	426	20	0	446	27795	28240	
48	6		C1	426	20	0	446	28241	28686	

No. Consecutivo	Distrito	Número de Sección	Tipo de Casilla	Total de electores en la Lista Nominal	Boletas Para Representantes de Partidos Políticos y/o candidato independiente (Básica, contigua, Extraordinaria)	Boletas Adicionales por resolución favorable del Tribunal Electoral del Poder Judicial de la Federación	Total de Boletas para la casilla	Folios de boletas agrupadas		Observaciones
								Del folio	Al folio	
49	6	129	B1	483	20	0	503	28687	29189	
50	6		C1	482	20	0	502	29190	29691	
51	6	130	B1	501	20	0	521	29692	30212	
52	6		C1	501	20	0	521	30213	30733	
53	6	131	B1	437	20	0	457	30734	31190	
54	6		C1	437	20	0	457	31191	31647	
55	6		E	489	20	0	509	31648	32156	
56	6	132	B1	517	20	0	537	32157	32693	
57	6		C1	517	20	0	537	32694	33230	
58	6		C2	516	20	0	536	33231	33766	
59	6	133	B1	730	20	0	750	33767	34516	
60	6		E	136	20	0	156	34517	34672	
61	6	134	B1	566	20	0	586	34673	35258	
62	6		C1	566	20	0	586	35259	35844	
63	6		C2	566	20	0	586	35845	36430	
64	6	135	B1	508	20	0	528	36431	36958	
65	6		C	508	20	0	528	36959	37486	
66	6		E	502	20	0	522	37487	38008	
67	6	136	B1	492	20	0	512	38009	38520	
68	6	137	B1	517	20	0	537	38521	39057	
69	6		C	516	20	0	536	39058	39593	
				38,213	1,380	0	39,593			



INSTITUTO ELECTORAL DEL ESTADO DE COLIMA
Proceso Electoral Local 2017-2018

Tipo de Elección DIPUTADOS

AGRUPAMIENTO DE BOLETAS POR CASILLA

Estado de: COLIMA

Distrito: 7 (Villa de Alvarez)

No. Consecutivo	Distrito	Número de Sección	Tipo de Casilla	Total de electores en la Lista Nominal	Boletas Para Representantes de Partidos Políticos y/o candidato independiente(Básica, contigua, Extraordinaria)	Boletas Para Casillas Especiales	Boletas Adicionales por resolución favorable del Tribunal Electoral del Poder Judicial de la Federación	Total de Boletas para la casilla	Folios de boletas agrupadas		Observaciones
									Del folio	Al Folio	
1	7	138	B	724	19	0	0	743	1	743	
2	7		C1	724	19	0	0	743	744	1486	
3	7		C2	724	19	0	0	743	1487	2229	
4	7		C3	724	19	0	0	743	2230	2972	
5	7		C4	724	19	0	0	743	2973	3715	
6	7		C5	723	19	0	0	742	3716	4457	
7	7		E1	717	19	0	0	736	4458	5193	
8	7		E1 C1	717	19	0	0	736	5194	5929	
9	7		E1 C2	717	19	0	0	736	5930	6665	
10	7	139	B	731	19	0	0	750	6666	7415	
11	7		C1	731	19	0	0	750	7416	8165	
12	7		C2	731	19	0	0	750	8166	8915	
13	7		C3	730	19	0	0	749	8916	9664	
14	7		C4	730	19	0	0	749	9665	10413	
15	7		C5	730	19	0	0	749	10414	11162	
16	7		C6	730	19	0	0	749	11163	11911	
17	7		C7	730	19	0	0	749	11912	12660	
18	7		E1	609	19	0	0	628	12661	13288	
19	7		E1 C1	609	19	0	0	628	13289	13916	
20	7		E1 C2	609	19	0	0	628	13917	14544	
21	7		E1 C3	609	19	0	0	628	14545	15172	



INSTITUTO ELECTORAL DEL ESTADO DE COLIMA

Proceso Electoral Local 2017-2018

No. Consecutivo	Distrito	Número de Sección	Tipo de Casilla	Total de electores en la Lista Nominal	Boletas Para Representantes de Partidos Políticos y/o candidato independiente (Básica, contigua, Extraordinaria)	Boletas Para Casillas Especiales	Boletas Adicionales por resolución favorable del Tribunal Electoral del Poder Judicial de la Federación	Total de Boletas para la casilla	Folios de boletas agrupadas		Observaciones
									Del folio	Al Folio	
22	7		E1 C4	608	19	0	0	627	15173	15799	
23	7	140	B1	712	19	0	0	731	15800	16530	
24	7		C1	712	19	0	0	731	16531	17261	
25	7		C2	712	19	0	0	731	17262	17992	
26	7		C3	712	19	0	0	731	17993	18723	
27	7		C4	712	19	0	0	731	18724	19454	
28	7		C5	711	19	0	0	730	19455	20184	
29	7	141	B1	586	19	0	0	605	20185	20789	
30	7		C1	585	19	0	0	604	20790	21393	
31	7	142	B	435	19	0	0	454	21394	21847	
32	7		C	435	19	0	0	454	21848	22301	
33	7	143	B	638	19	0	0	657	22302	22958	
34	7		C1	638	19	0	0	657	22959	23615	
35	7	144	B	615	19	0	0	634	23616	24249	
36	7		C1	615	19	0	0	634	24250	24883	
37	7		C2	614	19	0	0	633	24884	25516	
38	7	147	B	700	19	0	0	719	25517	26235	
39	7		C1	700	19	0	0	719	26236	26954	
40	7		C2	699	19	0	0	718	26955	27672	
41	7	148	B1	534	19	0	0	553	27673	28225	
42	7		C1	534	19	0	0	553	28226	28778	
43	7		C2	534	19	0	0	553	28779	29331	
44	7		S1	0	19	750	0	769	29332	30100	
45	7	151	B	466	19	0	0	485	30101	30585	
46	7		C	465	19	0	0	484	30586	31069	
47	7	155	B	677	19	0	0	696	31070	31765	
48	7		C	677	19	0	0	696	31766	32461	

Dirección de Organización Electoral
Coordinación de Organización Electoral

22

Proceso Electoral Local 2017-2018



INSTITUTO ELECTORAL DEL ESTADO DE COLIMA

Proceso Electoral Local 2017-2018

No. Consecutivo	Distrito	Número de Sección	Tipo de Casilla	Total de electores en la Lista Nominal	Boletas Para Representantes de Partidos Políticos y/o candidato independiente(Básica, contigua, Extraordinaria)	Boletas Para Casillas Especiales	Boletas Adicionales por resolución favorable del Tribunal Electoral del Poder Judicial de la Federación	Total de Boletas para la casilla	Folios de boletas agrupadas		Observaciones
									Del folio	Al Folio	
49	7	156	B	415	19	0	0	434	32462	32895	
50	7		C	414	19	0	0	433	32896	33328	
51	7	157	B	502	19	0	0	521	33329	33849	
52	7		C	501	19	0	0	520	33850	34369	
				32,631	988	750	0	34,369			

INSTITUTO ELECTORAL DEL ESTADO DE COLIMA
Proceso Electoral Local 2017-2018

AGRUPAMIENTO DE BOLETAS POR CASILLA

Tipo de Elección DIPUTADOS

Estado de: COLIMA

Distrito: 8 (Villa de Alvarez)

No. Consecutivo	Distrito	Número de Sección	Tipo de Casilla	Total de electores en la Lista Nominal	Boletas Para Representantes de Partidos Políticos y/o candidato independiente (Básica, contigua, Extraordinaria)	Boletas Adicionales por resolución favorable del Tribunal Electoral del Poder Judicial de la Federación	Total de Boletas para la casilla	Folios de boletas agrupadas		Observaciones
								Del folio	Al folio	
1	8	153	B	583	20	0	603	1	603	
2	8		C	583	20	0	603	604	1206	
3	8	154	B	494	20	0	514	1207	1720	
4	8		C	494	20	0	514	1721	2234	
5	8	160	B1	695	20	0	715	2235	2949	
6	8		C1	694	20	0	714	2950	3663	
7	8		C2	694	20	0	714	3664	4377	
8	8		C3	694	20	0	714	4378	5091	
9	8	161	B1	659	20	0	679	5092	5770	
10	8		C1	659	20	0	679	5771	6449	
11	8		C2	659	20	0	679	6450	7128	
12	8		C3	659	20	0	679	7129	7807	
13	8		C4	659	20	0	679	7808	8486	
14	8		C5	659	20	0	679	8487	9165	
15	8	162	B1	623	20	0	643	9166	9808	
16	8		C1	623	20	0	643	9809	10451	
17	8		C2	623	20	0	643	10452	11094	
18	8	164	B1	543	20	0	563	11095	11657	
19	8		C1	543	20	0	563	11658	12220	
20	8		C2	542	20	0	562	12221	12782	
21	8	165	B1	636	20	0	656	12783	13438	



INSTITUTO ELECTORAL DEL ESTADO DE COLIMA

Proceso Electoral Local 2017-2018

No. Consecutivo	Distrito	Número de Sección	Tipo de Casilla	Total de electores en la Lista Nominal	Boletas Para Representantes de Partidos Políticos y/o candidato independiente(Básica, contigua, Extraordinaria)	Boletas Adicionales por resolución favorable del Tribunal Electoral del Poder Judicial de la Federación	Total de Boletas para la casilla	Folios de boletas agrupadas		Observaciones
								Del folio	Al Folio	
22	8		C1	635	20	0	655	13439	14093	
23	8	339	B	398	20	0	418	14094	14511	
24	8	340	B	459	20	0	479	14512	14990	
25	8	341	B	324	20	0	344	14991	15334	
26	8	342	B1	410	20	0	430	15335	15764	
27	8	343	B1	743	20	0	763	15765	16527	
28	8	344	B1	426	20	0	446	16528	16973	
29	8		C1	425	20	0	445	16974	17418	
30	8	345	B1	703	20	0	723	17419	18141	
31	8	346	B1	463	20	0	483	18142	18624	
32	8	347	B1	694	20	0	714	18625	19338	
33	8	348	B1	386	20	0	406	19339	19744	
34	8		C1	385	20	0	405	19745	20149	
35	8	349	B1	438	20	0	458	20150	20607	
36	8		C	437	20	0	457	20608	21064	
37	8	350	B1	378	20	0	398	21065	21462	
38	8		C1	378	20	0	398	21463	21860	
39	8	351	B1	459	20	0	479	21861	22339	
40	8	352	B1	509	20	0	529	22340	22868	
41	8	353	B1	429	20	0	449	22869	23317	
42	8	354	B1	704	20	0	724	23318	24041	
43	8	355	B1	447	20	0	467	24042	24508	
44	8		C	446	20	0	466	24509	24974	
45	8	356	B1	385	20	0	405	24975	25379	
46	8		C	385	20	0	405	25380	25784	
47	8	357	B1	704	20	0	724	25785	26508	
48	8	358	B1	678	20	0	698	26509	27206	



INSTITUTO ELECTORAL DEL ESTADO DE COLIMA

Proceso Electoral Local 2017-2018

No. Consecutivo	Distrito	Número de Sección	Tipo de Casilla	Total de electores en la Lista Nominal	Boletas Para Representantes de Partidos Políticos y/o candidato independiente(Básica, contigua, Extraordinaria)	Boletas Adicionales por resolución favorable del Tribunal Electoral del Poder Judicial de la Federación	Total de Boletas para la casilla	Folios de boletas agrupadas		Observaciones
								Del folio	Al Folio	
49	8	359	B1	698	20	0	718	27207	27924	
50	8	360	B1	601	20	0	621	27925	28545	
51	8	361	B1	403	20	0	423	28546	28968	
52	8		C1	402	20	0	422	28969	29390	
53	8	370	B1	591	20	0	611	29391	30001	
54	8		C1	590	20	0	610	30002	30611	
55	8	371	B1	682	20	0	702	30612	31313	
56	8	372	B1	419	20	0	439	31314	31752	
		33	56	30632	1120	0	31752			



INSTITUTO ELECTORAL DEL ESTADO DE COLIMA

Proceso Electoral Local 2017-2018

Tipo de Elección DIPUTADOS

AGRUPAMIENTO DE BOLETAS POR CASILLA

Estado de: COLIMA

Distrito: 9 (Armeria- Manzanillo)

No. Consecutivo	Distrito	Número de Sección	Tipo de Casilla	Total de electores en la Lista Nominal	Boletas Para Representantes de Partidos Políticos y/o candidato independiente(Básica, contigua, Extraordinaria)	Boletas Adicionales por resolución favorable del Tribunal Electoral del Poder Judicial de la Federación	Total de Boletas para la casilla	Folios de boletas agrupadas		Observaciones
								Del folio	Al Folio	
1	9	170	B	614	19	0	633	1	633	
2	9		C1	614	19	0	633	634	1266	
3	9		C2	614	19	0	633	1267	1899	
4	9	171	B	541	19	0	560	1900	2459	
5	9		C1	540	19	0	559	2460	3018	
6	9		C2	540	19	0	559	3019	3577	
7	9	172	B	421	19	0	440	3578	4017	
8	9		C	421	19	0	440	4018	4457	
9	9	173	B	570	19	0	589	4458	5046	
10	9		C	569	19	0	588	5047	5634	
11	9	174	B	482	19	0	501	5635	6135	
12	9		C	482	19	0	501	6136	6636	
13	9	175	B	561	19	0	580	6637	7216	
14	9	176	B	501	19	0	520	7217	7736	
15	9		C	501	19	0	520	7737	8256	
16	9	177	B	664	19	0	683	8257	8939	
17	9		C	663	19	0	682	8940	9621	
18	9	178	B	627	19	0	646	9622	10267	
19	9		C	627	19	0	646	10268	10913	
20	9	179	B	448	19	0	467	10914	11380	
21	9		C	448	19	0	467	11381	11847	

No. Consecutivo	Distrito	Número de Sección	Tipo de Casilla	Total de electores en la Lista Nominal	Boletas Para Representantes de Partidos Políticos y/o candidato independiente (Básica, contigua, Extraordinaria)	Boletas Adicionales por resolución favorable del Tribunal Electoral del Poder Judicial de la Federación	Total de Boletas para la casilla	Folios de boletas agrupadas		Observaciones
								Del folio	Al folio	
22	9	180	B	381	19	0	400	11848	12247	
23	9		C	381	19	0	400	12248	12647	
24	9	181	B	559	19	0	578	12648	13225	
25	9		C	559	19	0	578	13226	13803	
26	9	182	B	598	19	0	617	13804	14420	
27	9		C	597	19	0	616	14421	15036	
28	9	183	B	497	19	0	516	15037	15552	
29	9		C	497	19	0	516	15553	16068	
30	9	184	B	462	19	0	481	16069	16549	
31	9	185	B	464	19	0	483	16550	17032	
32	9		C	464	19	0	483	17033	17515	
33	9	186	B	578	19	0	597	17516	18112	
34	9		C	577	19	0	596	18113	18708	
35	9	187	B	544	19	0	563	18709	19271	
36	9		C	544	19	0	563	19272	19834	
37	9	188	B	531	19	0	550	19835	20384	
38	9		C1	531	19	0	550	20385	20934	
39	9		C2	530	19	0	549	20935	21483	
40	9	189	B	295	19	0	314	21484	21797	
41	9	190	B	462	19	0	481	21798	22278	
42	9	215	B1	591	20	0	611	22279	22889	
43	9		C1	591	20	0	611	22890	23500	
44	9		C2	591	20	0	611	23501	24111	
45	9	261	B1	573	20	0	593	24112	24704	
46	9		C1	573	20	0	593	24705	25297	
47	9		C2	573	20	0	593	25298	25890	
48	9	263	B1	595	20	0	615	25891	26505	

INSTITUTO ELECTORAL DEL ESTADO DE COLIMA

Proceso Electoral Local 2017-2018

No. Consecutivo	Distrito	Número de Sección	Tipo de Casilla	Total de electores en la Lista Nominal	Boletas Para Representantes de Partidos Políticos y/o candidato independiente (Básica, contigua, Extraordinaria)	Boletas Adicionales por resolución favorable del Tribunal Electoral del Poder Judicial de la Federación	Total de Boletas para la casilla	Folios de boletas agrupadas		Observaciones
								Del folio	Al Folio	
49	9		C1	595	20	0	615	26506	27120	
50	9	264	B1	595	20	0	615	27121	27735	
51	9		C1	594	20	0	614	27736	28349	
52	9		C2	594	20	0	614	28350	28963	
53	9	265	B	506	20	0	526	28964	29489	
54	9	266	B	649	20	0	669	29490	30158	
55	9	267	B1	589	20	0	609	30159	30767	
56	9		E1	642	20	0	662	30768	31429	
57	9		E2	477	20	0	497	31430	31926	
				30827	1099	0	31926			



INSTITUTO ELECTORAL DEL ESTADO DE COLIMA
Proceso Electoral Local 2017-2018

Tipo de Elección DIPUTADOS

AGRUPAMIENTO DE BOLETAS POR CASILLA

Estado de: COLIMA

Distrito: 10 (Tecomán)

No. Consecutivo	Distrito	Número de Sección	Tipo de Casilla	Total de electores en la Lista Nominal	Boletas Para Representantes de Partidos Políticos y/o candidato independiente (Básica, contigua, Extraordinaria)	Boletas Para Casillas Especiales	Boletas Adicionales por resolución favorable del Tribunal Electoral del Poder Judicial de la Federación	Total de Boletas para la casilla	Folios de boletas agrupadas		Observaciones
									Del folio	Al Folio	
1	10	277	B1	619	19	0	0	638	1	638	
2	10		C1	619	19	0	0	638	639	1276	
3	10		C2	619	19	0	0	638	1277	1914	
4	10		C3	619	19	0	0	638	1915	2552	
5	10		C4	619	19	0	0	638	2553	3190	
6	10	278	B	563	19	0	0	582	3191	3772	
7	10		C	562	19	0	0	581	3773	4353	
8	10	279	B	550	19	0	0	569	4354	4922	
9	10	280	B	649	19	0	0	668	4923	5590	
10	10		C1	649	19	0	0	668	5591	6258	
11	10		C2	648	19	0	0	667	6259	6925	
12	10		C3	648	19	0	0	667	6926	7592	
13	10		E1	691	19	0	0	710	7593	8302	
14	10		E1 C1	691	19	0	0	710	8303	9012	
15	10		E1 C2	691	19	0	0	710	9013	9722	
16	10		E1 C3	691	19	0	0	710	9723	10432	
17	10		E1 C4	691	19	0	0	710	10433	11142	
18	10		E1 C5	691	19	0	0	710	11143	11852	
19	10		E1 C6	691	19	0	0	710	11853	12562	
20	10	281	B	505	19	0	0	524	12563	13086	
21	10		C1	505	19	0	0	524	13087	13610	



INSTITUTO ELECTORAL DEL ESTADO DE COLIMA

Proceso Electoral Local 2017-2018

No. Consecutivo	Distrito	Número de Sección	Tipo de Casilla	Total de electores en la Lista Nominal	Boletas Para Representantes de Partidos Políticos y/o candidato independiente(Básica, contigua, Extraordinaria)	Boletas Para Casillas Especiales	Boletas Adicionales por resolución favorable del Tribunal Electoral del Poder Judicial de la Federación	Total de Boletas para la casilla	Folios de boletas agrupadas		Observaciones
									Del folio	Al Folio	
22	10		S1	0	19	750	0	769	13611	14379	
23	10	282	B	723	19	0	0	742	14380	15121	
24	10		C1	723	19	0	0	742	15122	15863	
25	10		C2	722	19	0	0	741	15864	16604	
26	10	283	B1	650	19	0	0	669	16605	17273	
27	10		C1	650	19	0	0	669	17274	17942	
28	10		C2	649	19	0	0	668	17943	18610	
29	10		C3	649	19	0	0	668	18611	19278	
30	10		C4	649	19	0	0	668	19279	19946	
31	10	284	B1	399	19	0	0	418	19947	20364	
32	10		C1	398	19	0	0	417	20365	20781	
33	10	285	B	700	19	0	0	719	20782	21500	
34	10	287	B	537	19	0	0	556	21501	22056	
35	10	288	B	538	19	0	0	557	22057	22613	
36	10	291	B1	668	19	0	0	687	22614	23300	
37	10		C1	668	19	0	0	687	23301	23987	
38	10		C2	668	19	0	0	687	23988	24674	
39	10		C3	668	19	0	0	687	24675	25361	
40	10		C4	667	19	0	0	686	25362	26047	
41	10		C5	667	19	0	0	686	26048	26733	
42	10	292	B1	533	19	0	0	552	26734	27285	
43	10		C1	533	19	0	0	552	27286	27837	
44	10	293	B1	741	19	0	0	760	27838	28597	
45	10	294	B	478	19	0	0	497	28598	29094	
46	10	299	B1	516	19	0	0	535	29095	29629	
47	10		C1	515	19	0	0	534	29630	30163	
48	10	300	B1	696	19	0	0	715	30164	30878	



INSTITUTO ELECTORAL DEL ESTADO DE COLIMA

Proceso Electoral Local 2017-2018

No. Consecutivo			Observaciones
Distrito			
Número de Sección	48	Tipo de Casilla	
17	29216	Total de electores en la Lista Nominal	
	912	Boletas Para Representantes de Partidos Políticos y/o candidato independiente(Básica, contigua, Extraordinaria)	
	750	Boletas Para Casillas Especiales	
	0	Boletas Adicionales por resolución favorable del Tribunal Electoral del Poder Judicial de la Federación	
	30878	Total de Boletas para la casilla	
		Folios de boletas agrupadas	
		Del folio	Al folio

[Handwritten mark]

[Handwritten scribble]

[Handwritten mark]

[Handwritten signature]

[Handwritten signature]

32

[Handwritten signature]

[Handwritten signature]



INSTITUTO ELECTORAL DEL ESTADO DE COLIMA
Proceso Electoral Local 2017-2018

Tipo de Elección DIPUTADOS

Estado de: COLIMA

AGRUPAMIENTO DE BOLETAS POR CASILLA

Distrito: 11 (Manzanillo)

No. Consecutivo	Distrito	Número de Sección	Tipo de Casilla	Total de electores en la Lista Nominal	Boletas Para Representantes de Partidos Políticos y/o candidato independiente(Básica, contigua, Extraordinaria)	Boletas Para Casillas Especiales	Boletas Adicionales por resolución favorable del Tribunal Electoral del Poder Judicial de la Federación	Total de Boletas para la casilla	Folios de boletas agrupadas		Observaciones
									Del folio	Al Folio	
1	11	235	B	612	20	0	0	632	1	632	
2	11		C1	612	20	0	0	632	633	1264	
3	11	236	B1	645	20	0	0	665	1265	1929	
4	11		C1	644	20	0	0	664	1930	2593	
5	11		C2	644	20	0	0	664	2594	3257	
6	11		C3	644	20	0	0	664	3258	3921	
7	11		C4	644	20	0	0	664	3922	4585	
8	11		E1	628	20	0	0	648	4586	5233	
9	11		E1 C1	627	20	0	0	647	5234	5880	
10	11		E1 C2	627	20	0	0	647	5881	6527	
11	11		E1 C3	627	20	0	0	647	6528	7174	
12	11		E1 C4	627	20	0	0	647	7175	7821	
13	11		E2	666	20	0	0	686	7822	8507	
14	11		E2 C1	666	20	0	0	686	8508	9193	
15	11		E2 C2	665	20	0	0	685	9194	9878	
16	11		E3	529	20	0	0	549	9879	10427	
17	11		E3 C1	529	20	0	0	549	10428	10976	
18	11		E3 C2	529	20	0	0	549	10977	11525	
19	11	237	B1	718	20	0	0	738	11526	12263	
20	11		C1	718	20	0	0	738	12264	13001	
21	11		C2	718	20	0	0	738	13002	13739	



INSTITUTO ELECTORAL DEL ESTADO DE COLIMA

Proceso Electoral Local 2017-2018

No. Consecutivo	Distrito	Número de Sección	Tipo de Casilla	Total de electores en la Lista Nominal	Boletas Para Representantes de Partidos Políticos y/o candidato independiente(Básica, contigua, Extraordinaria)	Boletas Para Casillas Especiales	Boletas Adicionales por resolución favorable del Tribunal Electoral del Poder Judicial de la Federación	Total de Boletas para la casilla	Folios de boletas agrupadas		Observaciones
									Del folio	Al Folio	
22	11	238	B	663	20	0	0	683	13740	14422	
23	11		C1	662	20	0	0	682	14423	15104	
24	11		C2	662	20	0	0	682	15105	15786	
25	11		C3	662	20	0	0	682	15787	16468	
26	11	241	C4	662	20	0	0	682	16469	17150	
27	11		E1	719	20	0	0	739	17151	17889	
28	11		E1 C1	719	20	0	0	739	17890	18628	
29	11		E1 C2	719	20	0	0	739	18629	19367	
30	11		E1 C3	719	20	0	0	739	19368	20106	
31	11		E1 C4	718	20	0	0	738	20107	20844	
32	11		E2	677	20	0	0	697	20845	21541	
33	11		E2 C1	677	20	0	0	697	21542	22238	
34	11		E2 C2	677	20	0	0	697	22239	22935	
35	11		E2 C3	677	20	0	0	697	22936	23632	
36	11		E2 C4	677	20	0	0	697	23633	24329	
37	11		E2 C5	676	20	0	0	696	24330	25025	
38	11		E2 C6	676	20	0	0	696	25026	25721	
39	11		E3	632	20	0	0	652	25722	26373	
40	11		E3 C1	631	20	0	0	651	26374	27024	
41	11		E3 C2	631	20	0	0	651	27025	27675	
42	11	239	B	472	20	0	0	492	27676	28167	
43	11		C1	471	20	0	0	491	28168	28658	
44	11	240	B	734	20	0	0	754	28659	29412	
45	11		C1	733	20	0	0	753	29413	30165	
46	11	241	B	734	20	0	0	754	30166	30919	
47	11		S1	0	20	750	0	770	30920	31689	
48	11	243	B1	623	20	0	0	643	31690	32332	



INSTITUTO ELECTORAL DEL ESTADO DE COLIMA

Proceso Electoral Local 2017-2018

No. Consecutivo	Distrito	Número de Sección	Tipo de Casilla	Total de electores en la Lista Nominal	Boletas Para Representantes de Partidos Políticos y/o candidato Independiente(Básica, contigua, Extraordinaria)	Boletas Para Casillas Especiales	Boletas Adicionales por resolución favorable del Tribunal Electoral del Poder Judicial de la Federación	Total de Boletas para la casilla	Folios de boletas agrupadas		Observaciones
									Del folio	Al Folio	
49	11		C1	622	20	0	0	642	32333	32974	
50	11		C2	622	20	0	0	642	32975	33616	
51	11	245	B1	677	20	0	0	697	33617	34313	
52	11		C1	677	20	0	0	697	34314	35010	
53	11		C2	676	20	0	0	696	35011	35706	
				9	33896	1060	750	0	35706		

Handwritten signature

Large handwritten signature

Handwritten mark

Large handwritten signature

Handwritten signature

Handwritten signature

Large handwritten signature



INSTITUTO ELECTORAL DEL ESTADO DE COLIMA
Proceso Electoral Local 2017-2018

Tipo de Elección DIPUTADOS

AGRUPAMIENTO DE BOLETAS POR CASILLA

Estado de: COLIMA

Distrito: 12 (Manzanillo)

No. Consecutivo	Distrito	Número de Sección	Tipo de Casilla	Total de electores en la Lista Nominal	Boletas Para Representantes de Partidos Políticos y/o candidato independiente(Básica, contigua, Extraordinaria)	Boletas Para Casillas Especiales	Boletas Adicionales por resolución favorable del Tribunal Electoral del Poder Judicial de la Federación	Total de Boletas para la casilla	Folios de boletas agrupadas		Observaciones
									Del folio	Al Folio	
1	12	244	B1	725	20	0	0	745	1	745	
2	12		C1	725	20	0	0	745	746	1490	
3	12		C2	724	20	0	0	744	1491	2234	
4	12		C3	724	20	0	0	744	2235	2978	
5	12		C4	724	20	0	0	744	2979	3722	
6	12		C5	724	20	0	0	744	3723	4466	
7	12		C6	724	20	0	0	744	4467	5210	
8	12		C7	724	20	0	0	744	5211	5954	
9	12		C8	724	20	0	0	744	5955	6698	
10	12		C9	724	20	0	0	744	6699	7442	
11	12	246	B1	586	20	0	0	606	7443	8048	
12	12		C1	586	20	0	0	606	8049	8654	
13	12		C2	586	20	0	0	606	8655	9260	
14	12		C3	586	20	0	0	606	9261	9866	
15	12	247	B	251	20	0	0	271	9867	10137	
16	12	248	B	0	20	750	0	770	10138	10907	
17	12		C1	671	20	0	0	691	10908	11598	
18	12		C2	671	20	0	0	691	11599	12289	
19	12		C3	671	20	0	0	691	12290	12980	
20	12		C4	671	20	0	0	691	12981	13671	
								691	13672	14362	



INSTITUTO ELECTORAL DEL ESTADO DE COLIMA

Proceso Electoral Local 2017-2018

No. Consecutivo	Distrito	Numero de Sección	Tipo de Casilla	Total de electores en la Lista Nominal	Boletas Para Representantes de Partidos Políticos y/o candidato independiente(Básica, contigua, Extraordinaria)	Boletas Para Casillas Especiales	Boletas Adicionales por resolución favorable del Tribunal Electoral del Poder Judicial de la Federación	Total de Boletas para la casilla	Folios de boletas agrupadas		Observaciones
									Del folio	Al Folio	
21	12		C5	670	20	0	0	690	14363	15052	
22	12		E1	609	20	0	0	629	15053	15681	
23	12		E1 C1	608	20	0	0	628	15682	16309	
24	12		E1 C2	608	20	0	0	628	16310	16937	
25	12		E1 C3	608	20	0	0	628	16938	17565	
26	12		E2	650	20	0	0	670	17566	18235	
27	12		E2 C1	650	20	0	0	670	18236	18905	
28	12		E2 C2	650	20	0	0	670	18906	19575	
29	12		E2 C3	650	20	0	0	670	19576	20245	
30	12		E2 C4	649	20	0	0	669	20246	20914	
31	12		E2 C5	649	20	0	0	669	20915	21583	
32	12		E2 C6	649	20	0	0	669	21584	22252	
33	12		S2	0	20	750	0	770	22253	23022	
34	12	249	B	706	20	0	0	726	23023	23748	
35	12	250	B	697	20	0	0	717	23749	24465	
36	12		C1	697	20	0	0	717	24466	25182	
37	12		C2	697	20	0	0	717	25183	25899	
38	12		C3	697	20	0	0	717	25900	26616	
39	12		C4	697	20	0	0	717	26617	27333	
40	12		C5	696	20	0	0	716	27334	28049	
41	12		E1	683	20	0	0	703	28050	28752	
42	12		E1 C1	683	20	0	0	703	28753	29455	
43	12		E1 C2	683	20	0	0	703	29456	30158	
44	12		E1 C3	683	20	0	0	703	30159	30861	
45	12		E2	601	20	0	0	621	30862	31482	
46	12		E2 C1	601	20	0	0	621	31483	32103	
47	12		E2 C2	601	20	0	0	621	32104	32724	



INSTITUTO ELECTORAL DEL ESTADO DE COLIMA

Proceso Electoral Local 2017-2018

No. Consecutivo	Distrito	Número de Sección	Tipo de Casilla	Total de electores en la Lista Nominal	Boletas Para Representantes de Partidos Políticos y/o candidato independiente(Básica, contigua, Extraordinaria)	Boletas Para Casillas Especiales	Boletas Adicionales por resolución favorable del Tribunal Electoral del Poder Judicial de la Federación	Total de Boletas para la casilla	Folios de boletas agrupadas		Observaciones
									Del folio	Al Folio	
48	12		E2 C3	600	20	0	0	620	32725	33344	
49	12		E3	589	20	0	0	609	33345	33953	
50	12		E3 C1	589	20	0	0	609	33954	34562	
51	12		E3 C2	588	20	0	0	608	34563	35170	
52	12		E3 C3	588	20	0	0	608	35171	35778	
6			53	33218	1060	1500	0	35778			



INSTITUTO ELECTORAL DEL ESTADO DE COLIMA

Proceso Electoral Local 2017-2018

AGRUPAMIENTO DE BOLETAS POR CASILLA

Tipo de Elección DIPUTADOS

Estado de: COLIMA

Distrito: 13 (Manzanillo)

No. Consecutivo	Distrito	Número de Sección	Tipo de Casilla	Total de electores en la Lista Nominal	Boletas Para Representantes de Partidos Políticos y/o candidato independiente (Básica, contigua, Extraordinaria)	Boletas Adicionales por resolución favorable del Tribunal Electoral del Poder Judicial de la Federación	Total de Boletas para la casilla	Folios de boletas agrupadas		Observaciones
								Del folio	Al folio	
1	13	200	B1	606	21	0	627	1	627	
2	13	201	B1	123	21	0	144	628	771	
4	13	202	B1	632	21	0	653	772	1424	
5	13		C1	632	21	0	653	1425	2077	
6	13		C2	632	21	0	653	2078	2730	
7	13		C3	632	21	0	653	2731	3383	
8	13	203	B1	458	21	0	479	3384	3862	
9	13		C1	457	21	0	478	3863	4340	
10	13	204	B1	747	21	0	768	4341	5108	
11	13		C1	746	21	0	767	5109	5875	
13	13	205	B1	477	21	0	498	5876	6373	
14	13		C1	476	21	0	497	6374	6870	
15	13	206	B1	581	21	0	602	6871	7472	
16	13		C1	581	21	0	602	7473	8074	
17	13		C2	580	21	0	601	8075	8675	
18	13	207	B1	510	21	0	531	8676	9206	
19	13	208	B1	432	21	0	453	9207	9659	
20	13		C1	431	21	0	452	9660	10111	
21	13	209	B1	582	21	0	603	10112	10714	
22	13		C1	582	21	0	603	10715	11317	
23	13	210	B1	610	21	0	631	11318	11948	

No. Consecutivo	Distrito	Número de Sección	Tipo de Casilla	Total de electores en la Lista Nominal	Boletas Para Representantes de Partidos Políticos y/o candidato independiente(Básica, contigua, Extraordinaria)	Boletas Adicionales por resolución favorable del Tribunal Electoral del Poder Judicial de la Federación	Total de Boletas para la casilla	Folios de boletas agrupadas		Observaciones
								Del folio	Al Folio	
24	13		C1	610	21	0	631	11949	12579	
25	13	211	B1	659	21	0	680	12580	13259	
26	13		C1	659	21	0	680	13260	13939	
27	13		C2	659	21	0	680	13940	14619	
28	13	212	B1	530	21	0	551	14620	15170	
29	13	213	B1	591	21	0	612	15171	15782	
30	13		C1	590	21	0	611	15783	16393	
31	13	214	B1	550	21	0	571	16394	16964	
32	13		C1	550	21	0	571	16965	17535	
33	13	216	B1	573	21	0	594	17536	18129	
34	13		C1	573	21	0	594	18130	18723	
35	13		C2	573	21	0	594	18724	19317	
36	13		C3	573	21	0	594	19318	19911	
37	13	217	B1	506	21	0	527	19912	20438	
38	13		C1	506	21	0	527	20439	20965	
39	13	218	B1	611	21	0	632	20966	21597	
40	13	219	B1	577	21	0	598	21598	22195	
41	13		C1	577	21	0	598	22196	22793	
42	13	220	B1	552	21	0	573	22794	23366	
43	13	221	B1	524	21	0	545	23367	23911	
44	13		C1	523	21	0	544	23912	24455	
45	13	258	B1	676	21	0	697	24456	25152	
46	13		C1	676	21	0	697	25153	25849	
47	13		C2	675	21	0	696	25850	26545	
48	13		C3	675	21	0	696	26546	27241	
49	13		C4	675	21	0	696	27242	27937	
50	13	259	B	559	21	0	580	27938	28517	

INSTITUTO ELECTORAL DEL ESTADO DE COLIMA

Proceso Electoral Local 2017-2018

No. Consecutivo	Distrito	Número de Sección	Tipo de Casilla	Total de electores en la Lista Nominal	Boletas Para Representantes de Partidos Políticos y/o candidato independiente(Básica, contigua, Extraordinaria)	Boletas Adicionales por resolución favorable del Tribunal Electoral del Poder Judicial de la Federación	Total de Boletas para la casilla	Folios de boletas agrupadas		Observaciones
								Del folio	Al Folio	
51	13		C1	558	21	0	579	28518	29096	
52	13		C2	558	21	0	579	29097	29675	
53	13	262	B	696	21	0	717	29676	30392	
54	13		C1	696	21	0	717	30393	31109	
55	13	268	B	626	21	0	647	31110	31756	
56	13	269	B	597	21	0	618	31757	32374	
57	13		C1	597	21	0	618	32375	32992	
58	13		C2	596	21	0	617	32993	33609	
				32,433	1,176	0	33,609			



INSTITUTO ELECTORAL DEL ESTADO DE COLIMA

Proceso Electoral Local 2017-2018

AGRUPAMIENTO DE BOLETAS POR CASILLA

Tipo de Elección DIPUTADOS

Estado de: COLIMA

Distrito: 14 (Manzanillo-Minatitlán)

No. Consecutivo	Distrito	Número de Sección	Tipo de Casilla	Total de electores en la Lista Nominal	Boletas Para Representantes de Partidos Políticos y/o candidato independiente(Básica, contigua, Extraordinaria)	Boletas Adicionales por resolución favorable del Tribunal Electoral del Poder Judicial de la Federación	Total de Boletas para la casilla	Folios de boletas agrupadas		Observaciones
								Del folio	Al Folio	
1	14	222	B1	240	20	0	260	1	260	
2	14		E1	286	20	0	306	261	566	
3	14	223	B1	679	20	0	699	567	1265	
4	14		E1	110	20	0	130	1266	1395	
5	14	224	B1	365	20	0	385	1396	1780	
6	14	225	B1	530	20	0	550	1781	2330	
7	14		C1	529	20	0	549	2331	2879	
8	14	226	B1	511	20	0	531	2880	3410	
9	14		E1	323	20	0	343	3411	3753	
10	14		E2	267	20	0	287	3754	4040	
11	14	227	B1	696	20	0	716	4041	4756	
12	14		E1	227	20	0	247	4757	5003	
13	14	228	B1	472	20	0	492	5004	5495	
14	14		C	472	20	0	492	5496	5987	
15	14		E1	283	20	0	303	5988	6290	
16	14		E2	604	20	0	624	6291	6914	
17	14		E3	292	20	0	312	6915	7226	
18	14	229	B	230	20	0	250	7227	7476	
19	14	230	B1	663	20	0	683	7477	8159	
20	14		C1	662	20	0	682	8160	8841	
21	14		E1	584	20	0	604	8842	9445	

No. Consecutivo	Distrito	Número de Sección	Tipo de Casilla	Total de electores en la Lista Nominal	Boletas Para Representantes de Partidos Políticos y/o candidato independiente(Básica, contigua, Extraordinaria)	Boletas Adicionales por resolución favorable del Tribunal Electoral del Poder Judicial de la Federación	Total de Boletas para la casilla	Folios de boletas agrupadas		Observaciones
								Del folio	Al Folio	
22	14		E1 C1	584	20	0	604	9446	10049	
23	14	231	B1	224	20	0	244	10050	10293	
24	14		E1	173	20	0	193	10294	10486	
25	14	232	B1	387	20	0	407	10487	10893	
26	14		C1	387	20	0	407	10894	11300	
27	14		E1	294	20	0	314	11301	11614	
28	14	233	B1	583	20	0	603	11615	12217	
29	14		C1	583	20	0	603	12218	12820	
30	14		E1	749	20	0	769	12821	13589	
32	14	234	B1	716	20	0	736	13590	14325	
33	14		C1	716	20	0	736	14326	15061	
34	14		C2	716	20	0	736	15062	15797	
35	14	242	B	594	20	0	614	15798	16411	
36	14	251	B1	634	20	0	654	16412	17065	
37	14		C1	634	20	0	654	17066	17719	
38	14		C2	634	20	0	654	17720	18373	
39	14		C3	634	20	0	654	18374	19027	
40	14		C4	634	20	0	654	19028	19681	
41	14		C5	633	20	0	653	19682	20334	
42	14	252	B1	524	20	0	544	20335	20878	
43	14		C1	524	20	0	544	20879	21422	
44	14		C2	523	20	0	543	21423	21965	
45	14	253	B1	693	20	0	713	21966	22678	
46	14		C1	692	20	0	712	22679	23390	
47	14	254	B	564	20	0	584	23391	23974	
48	14	255	B	382	20	0	402	23975	24376	
49	14	256	B	394	20	0	414	24377	24790	

No. Consecutivo	Distrito	Número de Sección	Tipo de Casilla	Total de electores en la Lista Nominal	Boletas Para Representantes de Partidos Políticos y/o candidato independiente(Básica, contigua, Extraordinaria)	Boletas Adicionales por resolución favorable del Tribunal Electoral del Poder Judicial de la Federación	Total de Boletas para la casilla	Folios de boletas agrupadas		Observaciones
								Del folio	Al folio	
50	14		C1	393	20	0	413	24791	25203	
51	14	257	B	564	20	0	584	25204	25787	
52	14		C1	563	20	0	583	25788	26370	
53	14	260	B	672	20	0	692	26371	27062	
54	14		C1	672	20	0	692	27063	27754	
55	14		C2	672	20	0	692	27755	28446	
56	14		C3	671	20	0	691	28447	29137	
57	14	270	B1	748	19	0	767	29138	29904	
58	14		C1	748	19	0	767	29905	30671	
60	14	271	B1	548	19	0	567	30672	31238	
61	14		C1	548	19	0	567	31239	31805	
62	14		C2	547	19	0	566	31806	32371	
63	14	272	B1	627	19	0	646	32372	33017	
64	14		C1	626	19	0	645	33018	33662	
65	14	273	B1	306	19	0	325	33663	33987	
66	14		E1	463	19	0	482	33988	34469	
67	14	274	B1	124	19	0	143	34470	34612	
68	14		E1	287	19	0	306	34613	34918	
70	14	275	B1	749	19	0	768	34919	35686	
71	14		E1	122	19	0	141	35687	35827	
72	14	276	B1	402	19	0	421	35828	36248	
73	14		C1	402	19	0	421	36249	36669	
74	14		E1	94	19	0	113	36670	36782	
		29	71	35378	1404	0	36782			

INSTITUTO ELECTORAL DEL ESTADO DE COLIMA
Proceso Electoral Local 2017-2018

AGRUPAMIENTO DE BOLETAS POR CASILLA

Tipo de Elección DIPUTADOS

Estado de: COLIMA

Distrito: 15 (Tecomán)

No. Consecutivo	Distrito	Número de Sección	Tipo de Casilla	Total de electores en la Lista Nominal	Boletas Para Representantes de Partidos Políticos y/o candidato independiente(Básica, contigua, Extraordinaria)	Boletas Adicionales por resolución favorable del Tribunal Electoral del Poder Judicial de la Federación	Total de Boletas para la casilla	Folios de boletas agrupadas		Observaciones
								Del folio	Al Folio	
1	15	298	B1	669	19	0	688	1	688	
2	15		C1	668	19	0	687	689	1375	
3	15	302	B1	521	19	0	540	1376	1915	
4	15		C1	521	19	0	540	1916	2455	
5	15		C2	520	19	0	539	2456	2994	
6	15	303	B1	448	19	0	467	2995	3461	
7	15		C1	448	19	0	467	3462	3928	
8	15	304	B1	509	19	0	528	3929	4456	
9	15		C1	508	19	0	527	4457	4983	
10	15	305	B1	602	19	0	621	4984	5604	
11	15		C1	601	19	0	620	5605	6224	
12	15	306	B	654	19	0	673	6225	6897	
13	15	307	B1	417	19	0	436	6898	7333	
14	15		C1	416	19	0	435	7334	7768	
15	15	308	B1	589	19	0	608	7769	8376	
16	15		C1	589	19	0	608	8377	8984	
17	15	309	B	715	19	0	734	8985	9718	
18	15	310	B1	527	19	0	546	9719	10264	
19	15		C1	526	19	0	545	10265	10809	
20	15	311	B1	683	19	0	702	10810	11511	
21	15		C1	683	19	0	702	11512	12213	

No. Consecutivo	Distrito	Número de Sección	Tipo de Casilla	Total de electores en la Lista Nominal	Boletas Para Representantes de Partidos Políticos y/o candidato independiente(Básica, contigua, Extraordinaria)	Boletas Adicionales por resolución favorable del Tribunal Electoral del Poder Judicial de la Federación	Total de Boletas para la casilla	Folios de boletas agrupadas		Observaciones
								Del folio	Al Folio	
22	15		C2	682	19	0	701	12214	12914	
23	15	312	B1	675	19	0	694	12915	13608	
24	15		C1	675	19	0	694	13609	14302	
25	15		C2	674	19	0	693	14303	14995	
26	15		C3	674	19	0	693	14996	15688	
27	15		C4	674	19	0	693	15689	16381	
28	15	313	B1	456	19	0	475	16382	16856	
29	15		C1	456	19	0	475	16857	17331	
30	15	314	B1	629	19	0	648	17332	17979	
31	15		C1	628	19	0	647	17980	18626	
32	15	315	B1	635	19	0	654	18627	19280	
33	15		C1	635	19	0	654	19281	19934	
34	15		C2	634	19	0	653	19935	20587	
35	15		C3	634	19	0	653	20588	21240	
36	15	316	B1	694	19	0	713	21241	21953	
37	15		C1	694	19	0	713	21954	22666	
38	15		C2	694	19	0	713	22667	23379	
39	15		C3	694	19	0	713	23380	24092	
40	15		C4	693	19	0	712	24093	24804	
41	15	322	B	511	19	0	530	24805	25334	
42	15	323	B	422	19	0	441	25335	25775	
43	15		C	422	19	0	441	25776	26216	
44	15	324	B	650	19	0	669	26217	26885	
45	15		C	649	19	0	668	26886	27553	
46	15	328	B1	384	19	0	403	27554	27956	
47	15		C1	384	19	0	403	27957	28359	
		20	47	27466	895	0	28359			



INSTITUTO ELECTORAL DEL ESTADO DE COLIMA
Proceso Electoral Local 2017-2018

Tipo de Elección DIPUTADOS

AGRUPAMIENTO DE BOLETAS POR CASILLA

Estado de: COLIMA

Distrito: 16 (Ixtlahuacán-Tecomán)

No. Consecutivo	Distrito	Número de Sección	Tipo de Casilla	Total de electores en la Lista Nominal	Boletas Para Representantes de Partidos Políticos y/o candidato independiente(Básica, contigua, Extraordinaria)	Boletas Adicionales por resolución favorable del Tribunal Electoral del Poder Judicial de la Federación	Total de Boletas para la casilla	Folios de boletas agrupadas		Observaciones
								Del folio	Al folio	
1	16	191	B1	632	19	0	651	1	651	
2	16		C	632	19	0	651	652	1302	
3	16	192	B1	626	19	0	645	1303	1947	
4	16		C	625	19	0	644	1948	2591	
5	16	193	B1	149	19	0	168	2592	2759	
6	16		E1	147	19	0	166	2760	2925	
7	16	194	B1	333	19	0	352	2926	3277	
8	16	195	B1	562	19	0	581	3278	3858	
9	16	196	B1	384	19	0	403	3859	4261	
10	16	197	B1	259	19	0	278	4262	4539	
12	16	199	B	606	19	0	625	4540	5164	
13	16		E1	129	19	0	148	5165	5312	
14	16	286	B	585	19	0	604	5313	5916	
15	16		C1	584	19	0	603	5917	6519	
16	16		C2	584	19	0	603	6520	7122	
17	16	289	B1	495	19	0	514	7123	7636	
18	16		C1	494	19	0	513	7637	8149	
19	16	290	B1	670	19	0	689	8150	8838	
20	16		C1	670	19	0	689	8839	9527	
21	16		C2	670	19	0	689	9528	10216	
22	16		C3	670	19	0	689	10217	10905	

No. Consecutivo	Distrito	Número de Sección	Tipo de Casilla	Total de electores en la Lista Nominal	Boletas Para Representantes de Partidos Políticos y/o candidato independiente(Básica, contigua, Extraordinaria)	Boletas Adicionales por resolución favorable del Tribunal Electoral del Poder Judicial de la Federación	Total de Boletas para la casilla	Folios de boletas agrupadas		Observaciones
								Del folio	Al Folio	
23	16		C4	670	19	0	689	10906	11594	
24	16	295	B	732	19	0	751	11595	12345	
25	16	296	B1	381	19	0	400	12346	12745	
26	16		C1	380	19	0	399	12746	13144	
27	16	297	B1	586	19	0	605	13145	13749	
28	16		C1	585	19	0	604	13750	14353	
29	16		C2	585	19	0	604	14354	14957	
30	16	301	B1	422	19	0	441	14958	15398	
31	16		C1	421	19	0	440	15399	15838	
32	16	317	B	448	19	0	467	15839	16305	
33	16		C	448	19	0	467	16306	16772	
34	16	318	B	511	19	0	530	16773	17302	
35	16		C	511	19	0	530	17303	17832	
36	16	319	B	531	19	0	550	17833	18382	
37	16		C	530	19	0	549	18383	18931	
38	16	320	B	435	19	0	454	18932	19385	
39	16		C	434	19	0	453	19386	19838	
40	16	321	B	501	19	0	520	19839	20358	
41	16		C1	500	19	0	519	20359	20877	
42	16		C2	500	19	0	519	20878	21396	
43	16	325	B	622	19	0	641	21397	22037	
44	16	326	B	405	19	0	424	22038	22461	
45	16		C	405	19	0	424	22462	22885	
46	16	327	B	344	19	0	363	22886	23248	
47	16	329	B1	683	19	0	702	23249	23950	
48	16		C1	683	19	0	702	23951	24652	
49	16		C2	682	19	0	701	24653	25353	

INSTITUTO ELECTORAL DEL ESTADO DE COLIMA

Proceso Electoral Local 2017-2018

No. Consecutivo	Distrito	Número de Sección	Tipo de Casilla	Total de electores en la Lista Nominal	Boletas Para Representantes de Partidos Políticos y/o candidato independiente(Básica, contigua, Extraordinaria)	Boletas Adicionales por resolución favorable del Tribunal Electoral del Poder Judicial de la Federación	Total de Boletas para la casilla	Folios de boletas agrupadas		Observaciones
								Del folio	Al Folio	
50	16	330	B	164	19	0	183	25354	25536	
51	16	331	B	213	19	0	232	25537	25768	
52	16	332	B	314	19	0	333	25769	26101	
53	16	333	B	277	19	0	296	26102	26397	
54	16	334	B1	738	19	0	757	26398	27154	
55	16		C1	738	19	0	757	27155	27911	
56	16		C2	738	19	0	757	27912	28668	
57	16	335	B1	591	19	0	610	28669	29278	
58	16		C1	591	19	0	610	29279	29888	
59	16		C2	590	19	0	609	29889	30497	
60	16	336	B1	515	19	0	534	30498	31031	
61	16		C1	515	19	0	534	31032	31565	
62	16		C2	515	19	0	534	31566	32099	
31		31	61	30,940	1,159	0	32,099			

Tipo de Elección Ayuntamiento

Estado de: COLIMA

CONCENTRADO AGRUPAMIENTO DE BOLETAS POR CASILLA

No. consecutivo	Municipio	Total de Secciones	Total de casillas	Total de electores en la Lista Nominal	Boletas Para Representantes de Partidos Políticos y/o candidatura independiente (básica, contigua, extraordinaria)	Boletas Para Casillas Especiales	Boletas Adicionales por resolución favorable del Tribunal Electoral del Poder Judicial de la Federación	Total de Boletas	Folios de boletas agrupadas		% Excedente	GRAN TOTAL
									Del folio	Al Folio		
1	Armería	21	41	21499	779	3750	0	22278	1	22278	223	22501
2	Collima	91	227	123072	662	3750	0	131234	1	131234	1312	132546
3	Comala	13	32	16597	640		0	17237	1	17237	172	17409
1	Coquimatlán	15	34	15996	646		0	16642	1	16642	166	16808
5	Cuautémoc	18	43	22909	860		0	23769	1	23769	238	24007
5	Ixtlahuacán	8	12	5084	228		0	5312	1	5312	53	5365
7	Manzanillo	70	233	136912	2466	2250	0	143878	1	143878	1439	145317
3	Minatitlán	7	16	7341	304		0	7645	1	7645	76	7721
3	Tecoman	60	144	82538	1986	750	0	86024	1	86024	860	86884
0	Villa de Álvarez	67	168	98772	3248	750	0	102770	1	102770	1028	103798
		370	950	530720	13819	7500	0	556789			5568	562357



INSTITUTO ELECTORAL DEL ESTADO DE COLIMA

Proceso Electoral Local 2017-2018

AGRUPAMIENTO DE BOLETAS POR CASILLA

Tipo de Elección Ayuntamiento

Estado de: COLIMA

Municipio

Armería

No. Consecutivo	Municipio	Número de Sección	Tipo de Casilla	Total de electores en la Lista Nominal	Boletas Para Representantes de Partidos Políticos y/o candidato independiente(Básica, contigua, Extraordinaria)	Boletas Adicionales por resolución favorable del Tribunal Electoral del Poder Judicial de la Federación	Total de Boletas para la casilla	Folios de boletas agrupadas		Observaciones
								Del folio	Al Folio	
1	Armería	170	B1	614	19	0	633	1	633	
2	Armería		C1	614	19	0	633	634	1266	
3	Armería		C2	614	19	0	633	1267	1899	
4	Armería	171	B1	541	19	0	560	1900	2459	
5	Armería		C1	540	19	0	559	2460	3018	
6	Armería		C2	540	19	0	559	3019	3577	
7	Armería	172	B1	421	19	0	440	3578	4017	
8	Armería		C1	421	19	0	440	4018	4457	
9	Armería	173	B1	570	19	0	589	4458	5046	
10	Armería		C1	569	19	0	588	5047	5634	
11	Armería	174	B1	482	19	0	501	5635	6135	
12	Armería		C1	482	19	0	501	6136	6636	
13	Armería	175	B1	561	19	0	580	6637	7216	
14	Armería	176	B1	501	19	0	520	7217	7736	
15	Armería		C1	501	19	0	520	7737	8256	
16	Armería	177	B1	664	19	0	683	8257	8939	
17	Armería		C1	663	19	0	682	8940	9621	
18	Armería	178	B1	627	19	0	646	9622	10267	
19	Armería		C1	627	19	0	646	10268	10913	
20	Armería	179	B1	448	19	0	467	10914	11380	
21	Armería		C1	448	19	0	467	11381	11847	

No. Consecutivo	Municipio	Número de Sección	Tipo de Casilla	Total de electores en la Lista Nominal	Boletas Para Representantes de Partidos Políticos y/o candidato independiente(Básica, contigua, Extraordinaria)	Boletas Adicionales por resolución favorable del Tribunal Electoral del Poder Judicial de la Federación	Total de Boletas para la casilla	Folios de boletas agrupadas		Observaciones
								Del folio	Al Folio	
22	Armería	180	B1	381	19	0	400	11848	12247	
23	Armería		C1	381	19	0	400	12248	12647	
24	Armería	181	B1	559	19	0	578	12648	13225	
25	Armería		C1	559	19	0	578	13226	13803	
26	Armería	182	B1	598	19	0	617	13804	14420	
27	Armería		C1	597	19	0	616	14421	15036	
28	Armería	183	B1	497	19	0	516	15037	15552	
29	Armería		C1	497	19	0	516	15553	16068	
30	Armería	184	B1	462	19	0	481	16069	16549	
31	Armería	185	B1	464	19	0	483	16550	17032	
32	Armería		C1	464	19	0	483	17033	17515	
33	Armería	186	B1	578	19	0	597	17516	18112	
34	Armería		C1	577	19	0	596	18113	18708	
35	Armería	187	B1	544	19	0	563	18709	19271	
36	Armería		C1	544	19	0	563	19272	19834	
37	Armería	188	B1	531	19	0	550	19835	20384	
38	Armería		C1	531	19	0	550	20385	20934	
39	Armería		C2	530	19	0	549	20935	21483	
40	Armería	189	B1	295	19	0	314	21484	21797	
41	Armería	190	B1	462	19	0	481	21798	22278	
		21	41	21499	779	0	22278			

INSTITUTO ELECTORAL DEL ESTADO DE COLIMA
Proceso Electoral Local 2017-2018

AGRUPAMIENTO DE BOLETAS POR CASILLA

Tipo de Elección AYUNTAMIENTO

Estado de: COLIMA

Municipio: COLIMA

No. Consecutivo	Municipio	Número de Sección	Tipo de Casilla	Total de electores en la Lista Nominal	Boletas Para Representantes de Partidos Políticos y/o candidato independiente(Básica, contigua, Extraordinaria)	Boletas Para Casillas Especiales	Boletas Adicionales por resolución favorable del Tribunal Electoral del Poder Judicial de la Federación	Total de Boletas para la casilla	Folios de boletas agrupadas		Observaciones
									Del folio	Al folio	
1	Colima	1	B1	668	20	0	0	688	1	688	
2	Colima		C1	668	20	0	0	688	689	1376	
3	Colima		C2	668	20	0	0	688	1377	2064	
4	Colima		C3	667	20	0	0	687	2065	2751	
5	Colima		C4	667	20	0	0	687	2752	3438	
6	Colima		C5	667	20	0	0	687	3439	4125	
7	Colima		C6	667	20	0	0	687	4126	4812	
8	Colima		C7	667	20	0	0	687	4813	5499	
9	Colima	2	B1	422	20	0	0	442	5500	5941	
10	Colima		C1	421	20	0	0	441	5942	6382	
11	Colima	3	B1	542	20	0	0	562	6383	6944	
12	Colima		C1	542	20	0	0	562	6945	7505	
13	Colima		C2	541	20	0	0	561	7507	8067	
14	Colima	4	B1	663	20	0	0	683	8068	8750	
15	Colima	5	B1	525	20	0	0	545	8751	9295	
16	Colima	6	B1	616	20	0	0	636	9296	9931	
17	Colima		C1	616	20	0	0	636	9932	10567	
18	Colima		C2	616	20	0	0	636	10568	11203	
19	Colima	7	B1	394	20	0	0	414	11204	11617	
20	Colima		C1	393	20	0	0	413	11618	12030	
21	Colima	8	B1	531	20	0	0	551	12031	12581	
22	Colima		C1	530	20	0	0	550	12582	13131	
23	Colima	9	B1	426	20	0	0	446	13132	13577	

4

No. Consecutivo	Municipio	Número de Sección	Tipo de Casilla	Total de electores en la Lista Nominal	Boletas Para Representantes de Partidos Políticos y/o candidato independiente (Básica, contigua, Extraordinaria)	Boletas Para Casillas Especiales	Boletas Adicionales por resolución favorable del Tribunal Electoral del Poder Judicial de la Federación	Total de Boletas para la casilla	Folios de boletas agrupadas		Observaciones
									Del folio	Al Folio	
24	Colima		C1	426	20	0	0	446	13578	14023	
25	Colima	10	B1	584	20	0	0	604	14024	14627	
26	Colima		C1	583	20	0	0	603	14628	15230	
27	Colima	11	B1	584	20	0	0	604	15231	15834	
28	Colima	12	B1	447	20	0	0	467	15835	16301	
29	Colima		C1	447	20	0	0	467	16302	16768	
30	Colima	13	B1	741	20	0	0	761	16769	17529	
31	Colima		C1	741	20	0	0	761	17530	18290	
32	Colima	14	B1	456	20	0	0	476	18291	18766	
33	Colima		C1	456	20	0	0	476	18767	19242	
34	Colima	15	B1	498	20	0	0	518	19243	19760	
35	Colima	16	B1	613	20	0	0	633	19761	20393	
36	Colima	17	B1	670	20	0	0	690	20394	21083	
37	Colima	18	B1	422	20	0	0	442	21084	21525	
38	Colima		C1	422	20	0	0	442	21526	21967	
39	Colima	19	B1	481	20	0	0	501	21968	22468	
40	Colima		C1	481	20	0	0	501	22469	22969	
41	Colima	20	B1	455	19	0	0	474	22970	23443	
42	Colima		C1	455	19	0	0	474	23444	23917	
43	Colima		S1	0	19	750	0	769	23918	24686	
44	Colima	21	B1	540	19	0	0	559	24687	25245	
45	Colima		C1	540	19	0	0	559	25246	25804	
46	Colima	22	B1	394	20	0	0	414	25805	26218	
47	Colima		C1	393	20	0	0	413	26219	26631	
48	Colima	23	B1	571	19	0	0	590	26632	27221	
49	Colima		C1	571	19	0	0	590	27222	27811	
50	Colima		C2	570	19	0	0	589	27812	28400	
51	Colima		C3	570	19	0	0	589	28401	28989	
52	Colima	24	B1	739	19	0	0	758	28990	29747	

No. Consecutivo	Municipio	Número de Sección	Tipo de Casilla	Total de electores en la Lista Nominal	Boletas Para Representantes de Partidos Políticos y/o candidato independiente (Básica, contigua, Extraordinaria)	Boletas Para Casillas Especiales	Boletas Adicionales por resolución favorable del Tribunal Electoral del Poder Judicial de la Federación	Total de Boletas para la casilla	Folios de boletas agrupadas		Observaciones
									Del folio	Al Folio	
53	Colima		C1	739	19	0	0	758	29748	30505	
54	Colima		C2	739	19	0	0	758	30506	31263	
55	Colima		C3	739	19	0	0	758	31264	32021	
56	Colima		C4	739	19	0	0	758	32022	32779	
57	Colima		C5	738	19	0	0	757	32780	33536	
58	Colima	25	B1	546	20	0	0	566	33537	34102	
59	Colima		C1	546	20	0	0	566	34103	34668	
60	Colima	26	B1	432	20	0	0	452	34669	35120	
61	Colima		C1	432	20	0	0	452	35121	35572	
62	Colima	27	B1	747	20	0	0	767	35573	36339	
63	Colima	28	B1	466	20	0	0	486	36340	36825	
64	Colima		S1	0	20	750	0	770	36826	37595	
65	Colima	29	B1	692	20	0	0	712	37596	38307	
66	Colima	30	B1	445	20	0	0	465	38308	38772	
67	Colima	31	B1	476	20	0	0	496	38773	39268	
68	Colima		C1	476	20	0	0	496	39269	39764	
69	Colima	32	B1	585	19	0	0	604	39765	40368	
70	Colima		C1	585	19	0	0	604	40369	40972	
71	Colima	33	B1	650	19	0	0	669	40973	41641	
72	Colima		C1	649	19	0	0	668	41642	42309	
73	Colima	34	B1	543	19	0	0	562	42310	42871	
74	Colima		C1	543	19	0	0	562	42872	43433	
75	Colima	35	B1	623	19	0	0	642	43434	44075	
76	Colima		C1	622	19	0	0	641	44076	44716	
77	Colima	36	B1	697	19	0	0	716	44717	45432	
78	Colima		C1	696	19	0	0	715	45433	46147	
79	Colima	37	B1	742	19	0	0	761	46148	46908	
80	Colima		C1	742	19	0	0	761	46909	47669	
81	Colima		C2	741	19	0	0	760	47670	48429	

No. Consecutivo	Municipio	Número de Sección	Tipo de Casilla	Total de electores en la Lista Nominal	Boletas Para Representantes de Partidos Políticos y/o candidato independiente (Básica, contigua, Extraordinaria)	Boletas Para Casillas Especiales	Boletas Adicionales por resolución favorable del Tribunal Electoral del Poder Judicial de la Federación	Total de Boletas para la casilla	Folios de boletas agrupadas		Observaciones
									Del folio	Al Folio	
82	Colima	38	B1	430	20	0	0	450	48430	48879	
83	Colima		C1	430	20	0	0	450	48880	49329	
84	Colima	39	B1	505	20	0	0	525	49330	49854	
85	Colima	40	B1	574	20	0	0	594	49855	50448	
86	Colima		S1	0	20	750	0	770	50449	51218	
87	Colima	41	B1	419	20	0	0	439	51219	51657	
88	Colima	42	B1	562	19	0	0	581	51658	52238	
89	Colima	43	B1	510	19	0	0	529	52239	52767	
90	Colima		C1	510	19	0	0	529	52768	53296	
91	Colima	44	B1	481	19	0	0	500	53297	53796	
92	Colima	45	B1	516	19	0	0	535	53797	54331	
93	Colima		C1	515	19	0	0	534	54332	54865	
94	Colima		C2	515	19	0	0	534	54866	55399	
95	Colima	46	B1	432	19	0	0	451	55400	55850	
96	Colima		C1	432	19	0	0	451	55851	56301	
97	Colima	47	B1	594	20	0	0	614	56302	56915	
98	Colima		C1	593	20	0	0	613	56916	57528	
99	Colima	48	B1	545	20	0	0	565	57529	58093	
100	Colima		C1	545	20	0	0	565	58094	58658	
101	Colima	49	B1	323	20	0	0	343	58659	59001	
102	Colima	50	B1	401	19	0	0	420	59002	59421	
103	Colima		C1	400	19	0	0	419	59422	59840	
104	Colima	51	B1	400	19	0	0	419	59841	60259	
105	Colima		C1	399	19	0	0	418	60260	60677	
106	Colima	52	B1	530	19	0	0	549	60678	61226	
107	Colima		C1	530	19	0	0	549	61227	61775	
108	Colima		C2	530	19	0	0	549	61776	62324	
109	Colima	53	B1	678	19	0	0	697	62325	63021	
110	Colima		C1	678	19	0	0	697	63022	63718	



INSTITUTO ELECTORAL DEL ESTADO DE COLIMA
Proceso Electoral Local 2017-2018

No. Consecutivo	Municipio	Número de Sección	Tipo de Casilla	Total de electores en la Lista Nominal	Boletas Para Representantes de Partidos Políticos y/o candidato independiente (Básica, contigua, Extraordinaria)	Boletas Para Casillas Especiales	Boletas Adicionales por resolución favorable del Tribunal Electoral del Poder Judicial de la Federación	Total de Boletas para la casilla	Folios de boletas agrupadas		Observaciones
									Del folio	Al Folio	
111	Collima	54	B1	719	20	0	0	739	63719	64457	
112	Collima		C1	718	20	0	0	738	64458	65195	
113	Collima		C2	718	20	0	0	738	65196	65933	
114	Collima		S1	0	20	750	0	770	65934	66703	
115	Collima	55	B1	551	20	0	0	571	66704	67274	
116	Collima		C1	550	20	0	0	570	67275	67844	
117	Collima	56	B1	435	20	0	0	455	67845	68299	
118	Collima	57	B1	376	19	0	0	395	68300	68694	
119	Collima		C1	375	19	0	0	394	68695	69088	
120	Collima	58	B1	512	19	0	0	531	69089	69619	
121	Collima		C1	511	19	0	0	530	69620	70149	
122	Collima	59	B1	582	19	0	0	601	70150	70750	
123	Collima		C1	581	19	0	0	600	70751	71350	
124	Collima	60	B1	709	19	0	0	728	71351	72078	
125	Collima		C1	709	19	0	0	728	72079	72806	
126	Collima		C2	708	19	0	0	727	72807	73533	
127	Collima		C3	708	19	0	0	727	73534	74260	
128	Collima		E1	665	19	0	0	684	74261	74944	
129	Collima		E1 C1	665	19	0	0	684	74945	75628	
130	Collima		E1 C2	665	19	0	0	684	75629	76312	
131	Collima		E1 C3	665	19	0	0	684	76313	76996	
132	Collima		E1 C4	665	19	0	0	684	76997	77680	
133	Collima		E1 C5	665	19	0	0	684	77681	78364	
134	Collima		E1 C6	664	19	0	0	683	78365	79047	
135	Collima		S1	0	19	750	0	769	79048	79816	
136	Collima	61	B1	649	19	0	0	668	79817	80484	
137	Collima		C1	649	19	0	0	668	80485	81152	
138	Collima		C2	648	19	0	0	667	81153	81819	
139	Collima	62	B1	602	19	0	0	621	81820	82440	

No. Consecutivo	Municipio	Número de Sección	Tipo de Casilla	Total de electores en la Lista Nominal	Boletas Para Representantes de Partidos Políticos y/o candidato independiente(Básica, contigua, Extraordinaria)	Boletas Para Casillas Especiales	Boletas Adicionales por resolución favorable del Tribunal Electoral del Poder Judicial de la Federación	Total de Boletas para la casilla	Folios de boletas agrupadas		Observaciones
									Del folio	Al Folio	
140	Colima		C1	602	19	0	0	621	82441	83061	
141	Colima		C2	601	19	0	0	620	83062	83681	
142	Colima		C3	601	19	0	0	620	83682	84301	
143	Colima		C4	601	19	0	0	620	84302	84921	
144	Colima		E1	657	19	0	0	676	84922	85597	
145	Colima		E1 C1	657	19	0	0	676	85598	86273	
146	Colima		E1 C2	657	19	0	0	676	86274	86949	
147	Colima		E1 C3	657	19	0	0	676	86950	87625	
148	Colima		E1 C4	657	19	0	0	676	87626	88301	
149	Colima		E1 C5	657	19	0	0	676	88302	88977	
150	Colima		E1 C6	657	19	0	0	676	88978	89653	
151	Colima		E1 C7	657	19	0	0	676	89654	90329	
152	Colima	63	B1	568	20	0	0	588	90330	90917	
153	Colima		C1	568	20	0	0	588	90918	91505	
154	Colima	64	B1	620	20	0	0	640	91506	92145	
155	Colima		C1	619	20	0	0	639	92146	92784	
156	Colima	65	B1	596	20	0	0	616	92785	93400	
157	Colima		C1	596	20	0	0	616	93401	94016	
158	Colima		E1	434	20	0	0	454	94017	94470	
159	Colima		E1 C1	433	20	0	0	453	94471	94923	
160	Colima	66	B1	569	20	0	0	589	94924	95512	
161	Colima		C1	568	20	0	0	588	95513	96100	
162	Colima	67	B1	492	20	0	0	512	96101	96612	
163	Colima		C1	492	20	0	0	512	96613	97124	
164	Colima	68	B1	720	19	0	0	739	97125	97863	
165	Colima		C1	720	19	0	0	739	97864	98602	
166	Colima	69	B1	733	19	0	0	752	98603	99354	
167	Colima		C1	733	19	0	0	752	99355	100106	
168	Colima		C2	732	19	0	0	751	100107	100857	

No. Consecutivo	Municipio	Número de Sección	Tipo de Casilla	Total de electores en la Lista Nominal	Boletas Para Representantes de Partidos Políticos y/o candidato independiente (Básica, contigua, Extraordinaria)	Boletas Para Casillas Especiales	Boletas Adicionales por resolución favorable del Tribunal Electoral del Poder Judicial de la Federación	Total de Boletas para la casilla	Folios de boletas agrupadas		Observaciones
									Del folio	Al Folio	
169	Colima		C3	732	19	0	0	751	100858	101608	
170	Colima		C4	732	19	0	0	751	101609	102359	
171	Colima	70	B1	566	19	0	0	585	102360	102944	
172	Colima		C1	566	19	0	0	585	102945	103529	
173	Colima	71	B1	462	19	0	0	481	103530	104010	
174	Colima		C1	461	19	0	0	480	104011	104490	
175	Colima	72	B1	391	19	0	0	410	104491	104900	
176	Colima		C1	391	19	0	0	410	104901	105310	
177	Colima	73	B1	584	20	0	0	604	105311	105914	
178	Colima		C1	584	20	0	0	604	105915	106518	
179	Colima		E1	606	20	0	0	626	106519	107144	
180	Colima		E1 C1	606	20	0	0	626	107145	107770	
181	Colima		E1 C2	606	20	0	0	626	107771	108396	
182	Colima		E1 C3	606	20	0	0	626	108397	109022	
183	Colima	74	B1	608	20	0	0	628	109023	109650	
184	Colima		C1	607	20	0	0	627	109651	110277	
185	Colima		C2	607	20	0	0	627	110278	110904	
186	Colima	75	B1	729	19	0	0	748	110905	111652	
187	Colima		C1	729	19	0	0	748	111653	112400	
188	Colima	76	B1	591	19	0	0	610	112401	113010	
189	Colima		C1	591	19	0	0	610	113011	113620	
190	Colima		C2	591	19	0	0	610	113621	114230	
191	Colima	77	B1	747	20	0	0	767	114231	114997	
192	Colima		C1	746	20	0	0	766	114998	115763	
193	Colima	78	B1	183	20	0	0	203	115764	115966	
194	Colima	79	B1	571	20	0	0	591	115967	116557	
195	Colima		C1	571	20	0	0	591	116558	117148	
196	Colima		C2	570	20	0	0	590	117149	117738	
197	Colima	80	B1	723	20	0	0	743	117739	118481	

No. Consecutivo	Municipio	Número de Sección	Tipo de Casilla	Total de electores en la Lista Nominal	Boletas Para Representantes de Partidos Políticos y/o candidato independiente (Básica, contigua, Extraordinaria)	Boletas Para Casillas Especiales	Boletas Adicionales por resolución favorable del Tribunal Electoral del Poder Judicial de la Federación	Total de Boletas para la casilla	Folios de boletas agrupadas		Observaciones
									Del folio	Al Folio	
198	Colima	81	B1	733	19	0	0	752	118482	119233	
199	Colima		C1	733	19	0	0	752	119234	119985	
200	Colima		C2	733	19	0	0	752	119986	120737	
201	Colima	82	B1	746	19	0	0	765	120738	121502	
202	Colima		C1	746	19	0	0	765	121503	122267	
203	Colima		C2	746	19	0	0	765	122268	123032	
204	Colima		E1	364	19	0	0	383	123033	123415	
205	Colima	83	B1	296	19	0	0	315	123416	123730	
206	Colima		E1	197	19	0	0	216	123731	123946	
207	Colima		E2	123	19	0	0	142	123947	124088	
208	Colima	84	B1	582	19	0	0	601	124089	124689	
209	Colima		C1	582	19	0	0	601	124690	125290	
210	Colima		E1	226	19	0	0	245	125291	125535	
211	Colima	85	B1	342	19	0	0	361	125536	125896	
212	Colima		E1	223	19	0	0	242	125897	126138	
213	Colima		E2	123	19	0	0	142	126139	126280	
214	Colima		E3	271	19	0	0	290	126281	126570	
215	Colima		E4	117	19	0	0	136	126571	126706	
216	Colima	86	B1	565	19	0	0	584	126707	127290	
217	Colima	87	B1	281	19	0	0	300	127291	127590	
218	Colima		E1	191	19	0	0	210	127591	127800	
219	Colima		E2	463	19	0	0	482	127801	128282	
220	Colima	88	B1	475	19	0	0	494	128283	128776	
221	Colima		C1	475	19	0	0	494	128777	129270	
222	Colima	89	B1	387	19	0	0	406	129271	129676	
223	Colima		C1	387	19	0	0	406	129677	130082	
224	Colima	90	B1	339	19	0	0	358	130083	130440	
225	Colima		E1	195	19	0	0	214	130441	130654	
226	Colima	91	B1	367	19	0	0	386	130655	131040	

INSTITUTO ELECTORAL DEL ESTADO DE COLIMA
Proceso Electoral Local 2017-2018

227	No. Consecutivo	Municipio	Número de Sección	Tipo de Casilla	Total de electores en la Lista Nominal	Boletas Para Representantes de Partidos Políticos y/o candidato independiente (Básica, contigua, Extraordinaria)	Boletas Para Casillas Especiales	Boletas Adicionales por resolución favorable de Tribunal Electoral del Poder Judicial de la Federación	Total de Boletas para la casilla	Folios de boletas agrupadas		Observaciones		
										Del folio	Al folio			
91	Colima	E1	227	1,75	123072	19	4412	0	3750	0	194	131041	131234	

Tipo de Elección AYUNTAMIENTO

Estado de: COLIMA

AGRUPAMIENTO DE BOLETAS POR CASILLA

Municipio Comala

No. Consecutivo	Municipio	Número de Sección	Tipo de Casilla	Total de electores en la Lista Nominal	Boletas Para Representantes de Partidos Políticos y/o candidato independiente(Básica, contigua, Extraordinaria)	Boletas Adicionales por resolución favorable del Tribunal Electoral del Poder Judicial de la Federación	Total de Boletas para la casilla	Folios de boletas agrupadas		Observaciones
								Del folio	Al Folio	
1	Comala	92	B1	747	20	0	767	1	767	
2	Comala		C1	746	20	0	766	768	1533	
3	Comala		C2	746	20	0	766	1534	2299	
4	Comala	93	B1	564	20	0	584	2300	2883	
5	Comala		C1	563	20	0	583	2884	3466	
6	Comala		E1	308	20	0	328	3467	3794	
7	Comala	94	B1	728	20	0	748	3795	4542	
8	Comala		C1	728	20	0	748	4543	5290	
9	Comala	95	B1	591	20	0	611	5291	5901	
10	Comala		C1	591	20	0	611	5902	6512	
11	Comala		C2	590	20	0	610	6513	7122	
12	Comala	96	B1	519	20	0	539	7123	7661	
13	Comala		C1	518	20	0	538	7662	8199	
14	Comala		E1	282	20	0	302	8200	8501	
15	Comala	97	B1	256	20	0	276	8502	8777	
16	Comala	98	B1	104	20	0	124	8778	8901	
17	Comala	99	B1	256	20	0	276	8902	9177	
18	Comala		E1	343	20	0	363	9178	9540	
19	Comala	100	B1	709	20	0	729	9541	10269	
20	Comala		C1	709	20	0	729	10270	10998	
21	Comala		E1	159	20	0	179	10999	11177	

No. Consecutivo	Municipio	Número de Sección	Tipo de Casilla	Total de electores en la Lista Nominal	Boletas Para Representantes de Partidos Políticos y/o candidato independiente(Básica, contigua, Extraordinaria)	Boletas Adicionales por resolución favorable del Tribunal Electoral del Poder Judicial de la Federación	Total de Boletas para la casilla	Folios de boletas agrupadas		Observaciones
								Del folio	Al folio	
22	Comala	101	B1	737	20	0	757	11178	11934	
23	Comala		C1	736	20	0	756	11935	12690	
24	Comala		E1	77	20	0	97	12691	12787	
25	Comala		E2	62	20	0	82	12788	12869	
26	Comala	102	B1	622	20	0	642	12870	13511	
27	Comala		B1	748	20	0	768	13512	14279	
28	Comala	103	C1	747	20	0	767	14280	15046	
29	Comala		E1	277	20	0	297	15047	15343	
30	Comala	104	B1	612	20	0	632	15344	15975	
31	Comala		C1	611	20	0	631	15976	16606	
32	Comala		C2	611	20	0	631	16607	17237	
		13	32	16597	640	0	17237			



[Handwritten signature]

INSTITUTO ELECTORAL DEL ESTADO DE COLIMA

Proceso Electoral Local 2017-2018

AGRUPAMIENTO DE BOLETAS POR CASILLA

Tipo de Elección AYUNTAMIENTO

Estado de: COLIMA

Municipio Coquimatlán

No. Consecutivo	Municipio	Número de Sección	Tipo de Casilla	Total de electores en la Lista Nominal	Boletas Para Representantes de Partidos Políticos y/o candidato independiente (Básica, contigua, Extraordinaria)	Boletas Adicionales por resolución favorable del Tribunal Electoral del Poder Judicial de la Federación	Total de Boletas para la casilla	Folios de boletas agrupadas		Observaciones
								Del folio	Al Folio	
1	Coquimatlán	105	B1	641	19	0	660	1	660	
2	Coquimatlán		C1	641	19	0	660	661	1320	
3	Coquimatlán		C2	641	19	0	660	1321	1980	
4	Coquimatlán		E1	485	19	0	504	1981	2484	
5	Coquimatlán	106	B1	589	19	0	608	2485	3092	
6	Coquimatlán		C1	589	19	0	608	3093	3700	
7	Coquimatlán		C2	588	19	0	607	3701	4307	
8	Coquimatlán	107	B1	533	19	0	552	4308	4859	
9	Coquimatlán		C1	533	19	0	552	4860	5411	
10	Coquimatlán		C2	533	19	0	552	5412	5963	
11	Coquimatlán	108	B1	660	19	0	679	5964	6642	
12	Coquimatlán		C1	659	19	0	678	6643	7320	
13	Coquimatlán	109	B1	440	19	0	459	7321	7779	
14	Coquimatlán		C1	439	19	0	458	7780	8237	
15	Coquimatlán	110	B1	516	19	0	535	8238	8772	
16	Coquimatlán		C1	515	19	0	534	8773	9306	
17	Coquimatlán	111	B1	574	19	0	593	9307	9899	
18	Coquimatlán		C1	574	19	0	593	9900	10492	
19	Coquimatlán		C2	573	19	0	592	10493	11084	
20	Coquimatlán		C3	573	19	0	592	11085	11676	
21	Coquimatlán	112	B1	126	19	0	145	11677	11821	

[Handwritten signature]

[Handwritten signature]

[Handwritten signature]

[Handwritten mark]



INSTITUTO ELECTORAL DEL ESTADO DE COLIMA

Proceso Electoral Local 2017-2018

No. Consecutivo	Municipio	Número de Sección	Tipo de Casilla	Total de electores en la Lista Nominal	Boletas Para Representantes de Partidos Políticos y/o candidato independiente(Básica, contigua, Extraordinaria)	Boletas Adicionales por resolución favorable del Tribunal Electoral del Poder Judicial de la Federación	Total de Boletas para la casilla	Folios de boletas agrupadas		Observaciones
								Del folio	Al Folio	
22	Coquimatlán		E1	215	19	0	234	11822	12055	
23	Coquimatlán	113	B1	385	19	0	404	12056	12459	
24	Coquimatlán	114	B1	220	19	0	239	12460	12698	
25	Coquimatlán	115	B1	322	19	0	341	12699	13039	
26	Coquimatlán	116	B1	664	19	0	683	13040	13722	
27	Coquimatlán		C1	664	19	0	683	13723	14405	
28	Coquimatlán		E1	71	19	0	90	14406	14495	
29	Coquimatlán	117	B1	415	19	0	434	14496	14929	
30	Coquimatlán		C1	415	19	0	434	14930	15363	
31	Coquimatlán	118	B1	543	19	0	562	15364	15925	
32	Coquimatlán		E1	120	19	0	139	15926	16064	
33	Coquimatlán	119	B1	427	19	0	446	16065	16510	
34	Coquimatlán		E1	113	19	0	132	16511	16642	
		15	34	15996	646	0	16642			



INSTITUTO ELECTORAL DEL ESTADO DE COLIMA
Proceso Electoral Local 2017-2018

Tipo de Elección AYUNTAMIENTO

Estado de: COLIMA

AGRUPAMIENTO DE BOLETAS POR CASILLA

Distrito: Quauhtémoc

No. Consecutivo	Municipio	Número de Sección	Tipo de Casilla	Total de electores en la Lista Nominal	Boletas Para Representantes de Partidos Políticos y/o candidato independiente (Básica, contigua, Extraordinaria)	Boletas Adicionales por resolución favorable del Tribunal Electoral del Poder Judicial de la Federación	Total de Boletas para la casilla	Folios de boletas agrupadas		Observaciones
								Del folio	Al Folio	
1	Quauhtémoc	120	B1	683	20	0	703	1	703	
2	Quauhtémoc		C1	682	20	0	702	704	1405	
3	Quauhtémoc		C2	682	20	0	702	1406	2107	
4	Quauhtémoc	121	B1	586	20	0	606	2108	2713	
5	Quauhtémoc		C1	586	20	0	606	2714	3319	
6	Quauhtémoc	122	B1	540	20	0	560	3320	3879	
7	Quauhtémoc		C1	540	20	0	560	3880	4439	
8	Quauhtémoc	123	B1	715	20	0	735	4440	5174	
9	Quauhtémoc		C1	714	20	0	734	5175	5908	
10	Quauhtémoc	124	B1	561	20	0	581	5909	6489	
11	Quauhtémoc		C1	560	20	0	580	6490	7069	
12	Quauhtémoc		C2	560	20	0	580	7070	7649	
13	Quauhtémoc	125	B1	606	20	0	626	7650	8275	
14	Quauhtémoc		C1	606	20	0	626	8276	8901	
15	Quauhtémoc		E1	177	20	0	197	8902	9098	
16	Quauhtémoc	126	B1	541	20	0	561	9099	9659	
17	Quauhtémoc		C1	540	20	0	560	9660	10219	
18	Quauhtémoc		C2	540	20	0	560	10220	10779	
19	Quauhtémoc	127	B1	576	20	0	596	10780	11375	
20	Quauhtémoc		C1	575	20	0	595	11376	11970	
21	Quauhtémoc	128	B1	426	20	0	446	11971	12416	

No. Consecutivo	Municipio	Número de Sección	Tipo de Casilla	Total de electores en la Lista Nominal	Boletas Para Representantes de Partidos Políticos y/o candidato independiente(Básica, contigua, Extraordinaria)	Boletas Adicionales por resolución favorable del Tribunal Electoral del Poder Judicial de la Federación	Total de Boletas para la casilla	Folios de boletas agrupadas		Observaciones
								Del folio	Al folio	
22	Cuauhtémoc		C1	426	20	0	446	12417	12862	
23	Cuauhtémoc	129	B1	483	20	0	503	12863	13365	
24	Cuauhtémoc		C1	482	20	0	502	13366	13867	
25	Cuauhtémoc	130	B1	501	20	0	521	13868	14388	
26	Cuauhtémoc		C1	501	20	0	521	14389	14909	
27	Cuauhtémoc	131	B1	437	20	0	457	14910	15366	
28	Cuauhtémoc		C1	437	20	0	457	15367	15823	
29	Cuauhtémoc		E1	489	20	0	509	15824	16332	
30	Cuauhtémoc	132	B1	517	20	0	537	16333	16869	
31	Cuauhtémoc		C1	517	20	0	537	16870	17406	
32	Cuauhtémoc		C2	516	20	0	536	17407	17942	
33	Cuauhtémoc	133	B1	730	20	0	750	17943	18692	
34	Cuauhtémoc		E1	136	20	0	156	18693	18848	
35	Cuauhtémoc	134	B1	566	20	0	586	18849	19434	
36	Cuauhtémoc		C1	566	20	0	586	19435	20020	
37	Cuauhtémoc		C2	566	20	0	586	20021	20606	
38	Cuauhtémoc	135	B1	508	20	0	528	20607	21134	
39	Cuauhtémoc		C1	508	20	0	528	21135	21662	
40	Cuauhtémoc		E1	502	20	0	522	21663	22184	
41	Cuauhtémoc	136	B1	492	20	0	512	22185	22696	
42	Cuauhtémoc	137	B1	517	20	0	537	22697	23233	
43	Cuauhtémoc		C1	516	20	0	536	23234	23769	
		18	43	22909	860	0	23769			

INSTITUTO ELECTORAL DEL ESTADO DE COLIMA

Proceso Electoral Local 2017-2018

AGRUPAMIENTO DE BOLETAS POR CASILLA

Tipo de Elección AYUNTAMIENTO

Estado de: COLIMA

Distrito: Ixtlahuacán

No. Consecutivo	Municipio	Número de Sección	Tipo de Casilla	Total de electores en la Lista Nominal	Boletas Para Representantes de Partidos Políticos y/o candidato independiente(Básica, contigua, Extraordinaria)	Boletas Adicionales por resolución favorable del Tribunal Electoral del Poder Judicial de la Federación	Total de Boletas para la casilla	Folios de boletas agrupadas		Observaciones
								Del folio	Al Folio	
1	Ixtlahuacán	191	B1	632	19	0	651	1	651	
2	Ixtlahuacán		C1	632	19	0	651	652	1302	
3	Ixtlahuacán	192	B1	626	19	0	645	1303	1947	
4	Ixtlahuacán		C1	625	19	0	644	1948	2591	
5	Ixtlahuacán	193	B1	149	19	0	168	2592	2759	
6	Ixtlahuacán		E1	147	19	0	166	2760	2925	
7	Ixtlahuacán	194	B1	333	19	0	352	2926	3277	
8	Ixtlahuacán	195	B1	562	19	0	581	3278	3858	
9	Ixtlahuacán	196	B1	384	19	0	403	3859	4261	
10	Ixtlahuacán	197	B1	259	19	0	278	4262	4539	
11	Ixtlahuacán	199	B1	606	19	0	625	4540	5164	
12	Ixtlahuacán		E1	129	19	0	148	5165	5312	
		8	12	5,084	228	0	5,312			

INSTITUTO ELECTORAL DEL ESTADO DE COLIMA
Proceso Electoral Local 2017-2018

AGRUPAMIENTO DE BOLETAS POR CASILLA

Tipo de Elección AYUNTAMIENTO

Estado de: COLIMA

Municipio Manzanillo

No. Consecutivo	Municipio	Número de Sección	Tipo de Casilla	Total de electores en la Lista Nominal	Boletas Para Representantes de Partidos Políticos y/o candidato independiente (Básica, contigua, Extraordinaria)	Boletas Para Casillas Especiales	Boletas Adicionales por resolución favorable del Tribunal Electoral del Poder Judicial de la Federación	Total de Boletas para la casilla	Folios de boletas agrupadas		Observaciones
									Del folio	Al folio	
1	Manzanillo	200	B1	606	21	0	0	627	1	627	
2	Manzanillo	201	B1	123	21	0	0	144	628	771	
3	Manzanillo	202	B1	632	21	0	0	653	772	1424	
4	Manzanillo		C1	632	21	0	0	653	1425	2077	
5	Manzanillo		C2	632	21	0	0	653	2078	2730	
6	Manzanillo		C3	632	21	0	0	653	2731	3383	
7	Manzanillo	203	B1	458	21	0	0	479	3384	3862	
8	Manzanillo		C1	457	21	0	0	478	3863	4340	
9	Manzanillo	204	B1	747	21	0	0	768	4341	5108	
10	Manzanillo		C1	746	21	0	0	767	5109	5875	
12	Manzanillo	205	B1	477	21	0	0	498	5876	6373	
13	Manzanillo		C1	476	21	0	0	497	6374	6870	
14	Manzanillo	206	B1	581	21	0	0	602	6871	7472	
15	Manzanillo		C1	581	21	0	0	602	7473	8074	
16	Manzanillo		C2	580	21	0	0	601	8075	8675	
17	Manzanillo	207	B1	510	21	0	0	531	8676	9206	
18	Manzanillo	208	B1	432	21	0	0	453	9207	9659	
19	Manzanillo		C1	431	21	0	0	452	9660	10111	
20	Manzanillo	209	B1	582	21	0	0	603	10112	10714	
21	Manzanillo		C1	582	21	0	0	603	10715	11317	
22	Manzanillo	210	B1	610	21	0	0	631	11318	11948	
23	Manzanillo		C1	610	21	0	0	631	11949	12579	
24	Manzanillo	211	B1	659	21	0	0	680	12580	13259	

Revisado

INSTITUTO ELECTORAL DEL ESTADO DE COLIMA

Proceso Electoral Local 2017-2018

No. Consecutivo	Municipio	Número de Sección	Tipo de Casilla	Total de electores en la Lista Nominal	Boletas Para Representantes de Partidos Políticos y/o candidato independiente (Básica, contigua, Extraordinaria)	Boletas Para Casillas Especiales	Boletas Adicionales por resolución favorable del Tribunal Electoral del Poder Judicial de la Federación	Total de Boletas para la casilla	Folios de boletas agrupadas		Observaciones
									Del folio	Al Folio	
25	Manzanillo		C1	659	21	0	0	680	13260	13939	
26	Manzanillo		C2	659	21	0	0	680	13940	14619	
27	Manzanillo	212	B1	530	21	0	0	551	14620	15170	
28	Manzanillo	213	B1	591	21	0	0	612	15171	15782	
29	Manzanillo		C1	590	21	0	0	611	15783	16393	
30	Manzanillo	214	B1	550	21	0	0	571	16394	16964	
31	Manzanillo		C1	550	21	0	0	571	16965	17535	
32	Manzanillo	215	B1	591	20	0	0	611	17536	18146	
33	Manzanillo		C1	591	20	0	0	611	18147	18757	
34	Manzanillo		C2	591	20	0	0	611	18758	19368	
35	Manzanillo	216	B1	573	21	0	0	594	19369	19962	
36	Manzanillo		C1	573	21	0	0	594	19963	20556	
37	Manzanillo		C2	573	21	0	0	594	20557	21150	
38	Manzanillo		C3	573	21	0	0	594	21151	21744	
39	Manzanillo	217	B1	506	21	0	0	527	21745	22271	
40	Manzanillo		C1	506	21	0	0	527	22272	22798	
41	Manzanillo	218	B1	611	21	0	0	632	22799	23430	
42	Manzanillo	219	B1	577	21	0	0	598	23431	24028	
43	Manzanillo		C1	577	21	0	0	598	24029	24626	
44	Manzanillo	220	B1	552	21	0	0	573	24627	25199	
45	Manzanillo	221	B1	524	21	0	0	545	25200	25744	
46	Manzanillo		C1	523	21	0	0	544	25745	26288	
47	Manzanillo	222	B1	240	20	0	0	260	26289	26548	
48	Manzanillo		E1	286	20	0	0	306	26549	26854	
49	Manzanillo	223	B1	679	20	0	0	699	26855	27553	
50	Manzanillo		E1	110	20	0	0	130	27554	27683	
51	Manzanillo	224	B1	365	20	0	0	385	27684	28068	
52	Manzanillo	225	B1	530	20	0	0	550	28069	28618	
53	Manzanillo		C1	529	20	0	0	549	28619	29167	

[Handwritten signature]

[Handwritten signature]

[Handwritten mark]

No. Consecutivo	Municipio	Número de Sección	Tipo de Casilla	Total de electores en la Lista Nominal	Boletas Para Representantes de Partidos Políticos y/o candidato independiente (Básica, contigua, Extraordinaria)	Boletas Para Casillas Especiales	Boletas Adicionales por resolución favorable del Tribunal Electoral del Poder Judicial de la Federación	Total de Boletas para la casilla	Folios de boletas agrupadas		Observaciones
									Del folio	Al Folio	
54	Manzanillo	226	B1	511	20	0	0	531	29168	29698	
55	Manzanillo		E1	323	20	0	0	343	29699	30041	
56	Manzanillo		E2	267	20	0	0	287	30042	30328	
57	Manzanillo	227	B1	696	20	0	0	716	30329	31044	
58	Manzanillo		E1	227	20	0	0	247	31045	31291	
59	Manzanillo	228	B1	472	20	0	0	492	31292	31783	
60	Manzanillo		C1	472	20	0	0	492	31784	32275	
61	Manzanillo		E1	283	20	0	0	303	32276	32578	
62	Manzanillo		E2	604	20	0	0	624	32579	33202	
63	Manzanillo		E3	292	20	0	0	312	33203	33514	
64	Manzanillo	229	B1	230	20	0	0	250	33515	33764	
65	Manzanillo	230	B1	663	20	0	0	683	33765	34447	
66	Manzanillo		C1	662	20	0	0	682	34448	35129	
67	Manzanillo		E1	584	20	0	0	604	35130	35733	
68	Manzanillo		E1 C1	584	20	0	0	604	35734	36337	
69	Manzanillo	231	B1	224	20	0	0	244	36338	36581	
70	Manzanillo		E1	173	20	0	0	193	36582	36774	
71	Manzanillo	232	B1	387	20	0	0	407	36775	37181	
72	Manzanillo		C1	387	20	0	0	407	37182	37588	
73	Manzanillo		E1	294	20	0	0	314	37589	37902	
74	Manzanillo	233	B1	583	20	0	0	603	37903	38505	
75	Manzanillo		C1	583	20	0	0	603	38506	39108	
76	Manzanillo		E1	749	20	0	0	769	39109	39877	
77	Manzanillo	234	B1	716	20	0	0	736	39878	40613	
78	Manzanillo		C1	716	20	0	0	736	40614	41349	
79	Manzanillo		C2	716	20	0	0	736	41350	42085	
80	Manzanillo	235	B1	612	20	0	0	632	42086	42717	
81	Manzanillo		C1	612	20	0	0	632	42718	43349	
82	Manzanillo	236	B1	645	20	0	0	665	43350	44014	



INSTITUTO ELECTORAL DEL ESTADO DE COLIMA

Proceso Electoral Local 2017-2018

No. Consecutivo	Municipio	Número de Sección	Tipo de Casilla	Total de electores en la Lista Nominal	Boletas Para Representantes de Partidos Políticos y/o candidato independiente(Básica, contigua, Extraordinaria)	Boletas Para Casillas Especiales	Boletas Adicionales por resolución favorable del Tribunal Electoral del Poder Judicial de la Federación	Total de Boletas para la casilla	Folios de boletas agrupadas		Observaciones
									Del folio	Al Folio	
83	Manzanillo		C1	644	20	0	0	664	44015	44678	
84	Manzanillo		C2	644	20	0	0	664	44679	45342	
85	Manzanillo		C3	644	20	0	0	664	45343	46006	
86	Manzanillo		C4	644	20	0	0	664	46007	46670	
87	Manzanillo		E1	628	20	0	0	648	46671	47318	
88	Manzanillo		E1 C1	627	20	0	0	647	47319	47965	
89	Manzanillo		E1 C2	627	20	0	0	647	47966	48612	
90	Manzanillo		E1 C3	627	20	0	0	647	48613	49259	
91	Manzanillo		E1 C4	627	20	0	0	647	49260	49906	
92	Manzanillo		E2	666	20	0	0	686	49907	50592	
93	Manzanillo		E2 C1	666	20	0	0	686	50593	51278	
94	Manzanillo		E2 C2	665	20	0	0	685	51279	51963	
95	Manzanillo		E3	529	20	0	0	549	51964	52512	
96	Manzanillo		E3 C1	529	20	0	0	549	52513	53061	
97	Manzanillo		E3 C2	529	20	0	0	549	53062	53610	
98	Manzanillo	237	B1	718	20	0	0	738	53611	54348	
99	Manzanillo		C1	718	20	0	0	738	54349	55086	
100	Manzanillo		C2	718	20	0	0	738	55087	55824	
101	Manzanillo	238	B1	663	20	0	0	683	55825	56507	
102	Manzanillo		C1	662	20	0	0	682	56508	57189	
103	Manzanillo		C2	662	20	0	0	682	57190	57871	
104	Manzanillo		C3	662	20	0	0	682	57872	58553	
105	Manzanillo		C4	662	20	0	0	682	58554	59235	
106	Manzanillo		E1	719	20	0	0	739	59236	59974	
107	Manzanillo		E1 C1	719	20	0	0	739	59975	60713	
108	Manzanillo		E1 C2	719	20	0	0	739	60714	61452	
109	Manzanillo		E1 C3	719	20	0	0	739	61453	62191	
110	Manzanillo		E1 C4	718	20	0	0	738	62192	62929	
111	Manzanillo		E2	677	20	0	0	697	62930	63626	

No. Consecutivo	Municipio	Número de Sección	Tipo de Casilla	Total de electores en la Lista Nominal	Boletas Para Representantes de Partidos Políticos y/o candidato independiente (Básica, contigua, Extraordinaria)	Boletas Para Casillas Especiales	Boletas Adicionales por resolución favorable del Tribunal Electoral del Poder Judicial de la Federación	Total de Boletas para la casilla	Folios de boletas agrupadas		Observaciones
									Del folio	Al Folio	
112	Manzanillo		E2 C1	677	20	0	0	697	63627	64323	
113	Manzanillo		E2 C2	677	20	0	0	697	64324	65020	
114	Manzanillo		E2 C3	677	20	0	0	697	65021	65717	
115	Manzanillo		E2 C4	677	20	0	0	697	65718	66414	
116	Manzanillo		E2 C5	676	20	0	0	696	66415	67110	
117	Manzanillo		E2 C6	676	20	0	0	696	67111	67806	
118	Manzanillo		E3	632	20	0	0	652	67807	68458	
119	Manzanillo		E3 C1	631	20	0	0	651	68459	69109	
120	Manzanillo		E3 C2	631	20	0	0	651	69110	69760	
121	Manzanillo	239	B1	472	20	0	0	492	69761	70252	
122	Manzanillo		C1	471	20	0	0	491	70253	70743	
123	Manzanillo	240	B1	734	20	0	0	754	70744	71497	
124	Manzanillo		C1	733	20	0	0	753	71498	72250	
125	Manzanillo	241	B1	734	20	0	0	754	72251	73004	
126	Manzanillo		S1	0	20	750	0	770	73005	73774	
127	Manzanillo	242	B1	594	20	0	0	614	73775	74388	
128	Manzanillo	243	B1	623	20	0	0	643	74389	75031	
129	Manzanillo		C1	622	20	0	0	642	75032	75673	
130	Manzanillo		C2	622	20	0	0	642	75674	76315	
131	Manzanillo	244	B1	725	20	0	0	745	76316	77060	
132	Manzanillo		C1	725	20	0	0	745	77061	77805	
133	Manzanillo		C2	724	20	0	0	744	77806	78549	
134	Manzanillo		C3	724	20	0	0	744	78550	79293	
135	Manzanillo		C4	724	20	0	0	744	79294	80037	
136	Manzanillo		C5	724	20	0	0	744	80038	80781	
137	Manzanillo		C6	724	20	0	0	744	80782	81525	
138	Manzanillo		C7	724	20	0	0	744	81526	82269	
139	Manzanillo		C8	724	20	0	0	744	82270	83013	
140	Manzanillo		C9	724	20	0	0	744	83014	83757	

No. Consecutivo	Municipio	Número de Sección	Tipo de Casilla	Total de electores en la Lista Nominal	Boletas Para Representantes de Partidos Políticos y/o candidato independiente(Básica, contigua, Extraordinaria)	Boletas Para Casillas Especiales	Boletas Adicionales por resolución favorable del Tribunal Electoral del Poder Judicial de la Federación	Total de Boletas para la casilla	Folios de boletas agrupadas		Observaciones
									Del folio	Al Folio	
141	Manzanillo	245	B1	677	20	0	0	697	83758	84454	
142	Manzanillo		C1	677	20	0	0	697	84455	85151	
143	Manzanillo		C2	676	20	0	0	696	85152	85847	
144	Manzanillo	246	B1	586	20	0	0	606	85848	86453	
145	Manzanillo		C1	586	20	0	0	606	86454	87059	
146	Manzanillo		C2	586	20	0	0	606	87060	87665	
147	Manzanillo		C3	586	20	0	0	606	87666	88271	
148	Manzanillo	247	B1	251	20	0	0	271	88272	88542	
149	Manzanillo		S1	0	20	750	0	770	88543	89312	
150	Manzanillo	248	B1	671	20	0	0	691	89313	90003	
151	Manzanillo		C1	671	20	0	0	691	90004	90694	
152	Manzanillo		C2	671	20	0	0	691	90695	91385	
153	Manzanillo		C3	671	20	0	0	691	91386	92076	
154	Manzanillo		C4	671	20	0	0	691	92077	92767	
155	Manzanillo		C5	670	20	0	0	690	92768	93457	
156	Manzanillo		E1	609	20	0	0	629	93458	94086	
157	Manzanillo		E1 C1	608	20	0	0	628	94087	94714	
158	Manzanillo		E1 C2	608	20	0	0	628	94715	95342	
159	Manzanillo		E1 C3	608	20	0	0	628	95343	95970	
160	Manzanillo		E2	650	20	0	0	670	95971	96640	
161	Manzanillo		E2 C1	650	20	0	0	670	96641	97310	
162	Manzanillo		E2 C2	650	20	0	0	670	97311	97980	
163	Manzanillo		E2 C3	650	20	0	0	670	97981	98650	
164	Manzanillo		E2 C4	649	20	0	0	669	98651	99319	
165	Manzanillo		E2 C5	649	20	0	0	669	99320	99988	
166	Manzanillo		E2 C6	649	20	0	0	669	99989	100657	
167	Manzanillo		S1	0	20	750	0	770	100658	101427	
168	Manzanillo	249	B1	706	20	0	0	726	101428	102153	
169	Manzanillo	250	B1	697	20	0	0	717	102154	102870	

No. Consecutivo	Municipio	Número de Sección	Tipo de Casilla	Total de electores en la Lista Nominal	Boletas Para Representantes de Partidos Políticos y/o candidato independiente (Básica, contigua, Extraordinaria)	Boletas Para Casillas Especiales	Boletas Adicionales por resolución favorable del Tribunal Electoral del Poder Judicial de la Federación	Total de Boletas para la casilla	Folios de boletas agrupadas		Observaciones
									Del folio	Al folio	
170	Manzanillo		C1	697	20	0	0	717	102871	103587	
171	Manzanillo		C2	697	20	0	0	717	103588	104304	
172	Manzanillo		C3	697	20	0	0	717	104305	105021	
173	Manzanillo		C4	697	20	0	0	717	105022	105738	
174	Manzanillo		C5	696	20	0	0	716	105739	106454	
175	Manzanillo		E1	683	20	0	0	703	106455	107157	
176	Manzanillo		E1 C1	683	20	0	0	703	107158	107860	
177	Manzanillo		E1 C2	683	20	0	0	703	107861	108563	
178	Manzanillo		E1 C3	683	20	0	0	703	108564	109266	
179	Manzanillo		E2	601	20	0	0	621	109267	109887	
180	Manzanillo		E2 C1	601	20	0	0	621	109888	110508	
181	Manzanillo		E2 C2	601	20	0	0	621	110509	111129	
182	Manzanillo		E2 C3	600	20	0	0	620	111130	111749	
183	Manzanillo		E3	589	20	0	0	609	111750	112358	
184	Manzanillo		E3 C1	589	20	0	0	609	112359	112967	
185	Manzanillo		E3 C2	588	20	0	0	608	112968	113575	
186	Manzanillo		E3 C3	588	20	0	0	608	113576	114183	
187	Manzanillo	251	B1	634	20	0	0	654	114184	114837	
188	Manzanillo		C1	634	20	0	0	654	114838	115491	
189	Manzanillo		C2	634	20	0	0	654	115492	116145	
190	Manzanillo		C3	634	20	0	0	654	116146	116799	
191	Manzanillo		C4	634	20	0	0	654	116800	117453	
192	Manzanillo		C5	633	20	0	0	653	117454	118106	
193	Manzanillo	252	B1	524	20	0	0	544	118107	118650	
194	Manzanillo		C1	524	20	0	0	544	118651	119194	
195	Manzanillo		C2	523	20	0	0	543	119195	119737	
196	Manzanillo	253	B1	693	20	0	0	713	119738	120450	
197	Manzanillo		C1	692	20	0	0	712	120451	121162	
198	Manzanillo	254	B1	564	20	0	0	584	121163	121746	

No. Consecutivo	Municipio	Número de Sección	Tipo de Casilla	Total de electores en la Lista Nominal	Boletas Para Representantes de Partidos Políticos y/o candidato independiente (Básica, contigua, Extraordinaria)	Boletas Para Casillas Especiales	Boletas Adicionales por resolución favorable del Tribunal Electoral del Poder Judicial de la Federación	Total de Boletas para la casilla	Folios de boletas agrupadas		Observaciones
									Del folio	Al Folio	
199	Manzanillo	255	B1	382	20	0	0	402	121747	122148	
200	Manzanillo	256	B1	394	20	0	0	414	122149	122562	
201	Manzanillo		C1	393	20	0	0	413	122563	122975	
202	Manzanillo	257	B1	564	20	0	0	584	122976	123559	
203	Manzanillo		C1	563	20	0	0	583	123560	124142	
204	Manzanillo	258	B1	676	21	0	0	697	124143	124839	
205	Manzanillo		C1	676	21	0	0	697	124840	125536	
206	Manzanillo		C2	675	21	0	0	696	125537	126232	
207	Manzanillo		C3	675	21	0	0	696	126233	126928	
208	Manzanillo		C4	675	21	0	0	696	126929	127624	
209	Manzanillo	259	B1	559	21	0	0	580	127625	128204	
210	Manzanillo		C1	558	21	0	0	579	128205	128783	
211	Manzanillo		C2	558	21	0	0	579	128784	129362	
212	Manzanillo	260	B1	672	20	0	0	692	129363	130054	
213	Manzanillo		C1	672	20	0	0	692	130055	130746	
214	Manzanillo		C2	672	20	0	0	692	130747	131438	
215	Manzanillo		C3	671	20	0	0	691	131439	132129	
216	Manzanillo	261	B1	573	20	0	0	593	132130	132722	
217	Manzanillo		C1	573	20	0	0	593	132723	133315	
218	Manzanillo		C2	573	20	0	0	593	133316	133908	
219	Manzanillo	262	B1	696	21	0	0	717	133909	134625	
220	Manzanillo		C1	696	21	0	0	717	134626	135342	
221	Manzanillo	263	B1	595	20	0	0	615	135343	135957	
222	Manzanillo		C1	595	20	0	0	615	135958	136572	
223	Manzanillo	264	B1	595	20	0	0	615	136573	137187	
224	Manzanillo		C1	594	20	0	0	614	137188	137801	
225	Manzanillo		C2	594	20	0	0	614	137802	138415	
226	Manzanillo	265	B1	506	20	0	0	526	138416	138941	
227	Manzanillo	266	B1	649	20	0	0	669	138942	139610	

No. Consecutivo	Municipio	Número de Sección	Tipo de Casilla	Total de electores en la Lista Nominal	Boletas Para Representantes de Partidos Políticos y/o candidato independiente(Básica, contigua, Extraordinaria)	Boletas Para Casillas Especiales	Boletas Adicionales por resolución favorable del Tribunal Electoral del Poder Judicial de la Federación	Total de Boletas para la casilla	Folios de boletas agrupadas		Observaciones
									Del folio	Al Folio	
228	Manzanillo	267	B1	589	20	0	0	609	139611	140219	
229	Manzanillo		E1	642	20	0	0	662	140220	140881	
230	Manzanillo		E2	477	20	0	0	497	140882	141378	
231	Manzanillo	268	B1	626	21	0	0	647	141379	142025	
232	Manzanillo	269	B1	597	21	0	0	618	142026	142643	
233	Manzanillo		C1	597	21	0	0	618	142644	143261	
234	Manzanillo		C2	596	21	0	0	617	143262	143878	
70			233	136912	4716	2250	0	143878			

INSTITUTO ELECTORAL DEL ESTADO DE COLIMA

Proceso Electoral Local 2017-2018

Tipo de Elección AYUNTAMIENTO

AGRUPAMIENTO DE BOLETAS POR CASILLA

Estado de: COLIMA

Municipio

Minatitlán

No. Consecutivo	Municipio	Número de Sección	Tipo de Casilla	Total de electores en la Lista Nominal	Boletas Para Representantes de Partidos Políticos y/o candidato independiente(Básica, contigua, Extraordinaria)	Boletas Adicionales por resolución favorable del Tribunal Electoral del Poder Judicial de la Federación	Total de Boletas para la casilla	Folios de boletas agrupadas		Observaciones
								Del folio	Al Folio	
1	Minatitlán	270	B1	748	19	0	767	1	767	
2	Minatitlán		C1	748	19	0	767	768	1534	
3	Minatitlán	271	B1	548	19	0	567	1535	2101	
4	Minatitlán		C1	548	19	0	567	2102	2668	
5	Minatitlán		C2	547	19	0	566	2669	3234	
6	Minatitlán	272	B1	627	19	0	646	3235	3880	
7	Minatitlán		C1	626	19	0	645	3881	4525	
8	Minatitlán	273	B1	306	19	0	325	4526	4850	
9	Minatitlán		E1	463	19	0	482	4851	5332	
10	Minatitlán	274	B1	124	19	0	143	5333	5475	
11	Minatitlán		E1	287	19	0	306	5476	5781	
12	Minatitlán	275	B1	749	19	0	768	5782	6549	
13	Minatitlán		E1	122	19	0	141	6550	6690	
14	Minatitlán	276	B1	402	19	0	421	6691	7111	
15	Minatitlán		C1	402	19	0	421	7112	7532	
16	Minatitlán		E1	94	19	0	113	7533	7645	
		7	16	7341	304	0	7645			

INSTITUTO ELECTORAL DEL ESTADO DE COLIMA
Proceso Electoral Local 2017-2018

Tipo de Elección AVUNTAMIENTO

AGRUPAMIENTO DE BOLETAS POR CASILLA

Estado de: COLIMA

Municipio Tecomán

No. Consecutivo	Municipio	Número de Sección	Tipo de Casilla	Total de electores en la Lista Nominal	Boletas Para Representantes de Partidos Políticos y/o candidato independiente (Básica, contigua, Extraordinaria)	Boletas Para Casillas Especiales	Boletas Adicionales por resolución favorable del Tribunal Electoral del Poder Judicial de la Federación	Total de Boletas para la casilla	Folios de boletas agrupadas		Observaciones
									Del folio	Al Folio	
1	Tecomán	277	B1	619	19	0	0	638	1	638	
2	Tecomán		C1	619	19	0	0	638	639	1276	
3	Tecomán		C2	619	19	0	0	638	1277	1914	
4	Tecomán		C3	619	19	0	0	638	1915	2552	
5	Tecomán		C4	619	19	0	0	638	2553	3190	
6	Tecomán	278	B1	563	19	0	0	582	3191	3772	
7	Tecomán		C1	562	19	0	0	581	3773	4353	
8	Tecomán	279	B1	550	19	0	0	569	4354	4922	
9	Tecomán	280	B1	649	19	0	0	668	4923	5590	
10	Tecomán		C1	649	19	0	0	668	5591	6258	
11	Tecomán		C2	648	19	0	0	667	6259	6925	
12	Tecomán		C3	648	19	0	0	667	6926	7592	
13	Tecomán		E1	691	19	0	0	710	7593	8302	
14	Tecomán		E1 C1	691	19	0	0	710	8303	9012	
15	Tecomán		E1 C2	691	19	0	0	710	9013	9722	
16	Tecomán		E1 C3	691	19	0	0	710	9723	10432	
17	Tecomán		E1 C4	691	19	0	0	710	10433	11142	
18	Tecomán		E1 C5	691	19	0	0	710	11143	11852	
19	Tecomán		E1 C6	691	19	0	0	710	11853	12562	
20	Tecomán	281	B1	505	19	0	0	524	12563	13086	
21	Tecomán		C1	505	19	0	0	524	13087	13610	
22	Tecomán		S1	0	19	750	0	769	13611	14379	
23	Tecomán	282	B1	723	19	0	0	742	14380	15121	

30

No. Consecutivo	Municipio	Número de Sección	Tipo de Casilla	Total de electores en la Lista Nominal	Boletas Para Representantes de Partidos Políticos y/o candidato independiente (Básica, contigua, Extraordinaria)	Boletas Para Casillas Especiales	Boletas Adicionales por resolución favorable del Tribunal Electoral del Poder Judicial de la Federación	Total de Boletas para la casilla	Folios de boletas agrupadas		Observaciones
									Del folio	Al folio	
24	Tecomán		C1	723	19	0	0	742	15122	15863	
25	Tecomán		C2	722	19	0	0	741	15864	16604	
26	Tecomán	283	B1	650	19	0	0	669	16605	17273	
27	Tecomán		C1	650	19	0	0	669	17274	17942	
28	Tecomán		C2	649	19	0	0	668	17943	18610	
29	Tecomán		C3	649	19	0	0	668	18611	19278	
30	Tecomán		C4	649	19	0	0	668	19279	19946	
31	Tecomán	284	B1	399	19	0	0	418	19947	20364	
32	Tecomán		C1	398	19	0	0	417	20365	20781	
33	Tecomán	285	B1	700	19	0	0	719	20782	21500	
34	Tecomán	286	B1	585	19	0	0	604	21501	22104	
35	Tecomán		C1	584	19	0	0	603	22105	22707	
36	Tecomán		C2	584	19	0	0	603	22708	23310	
37	Tecomán	287	B1	537	19	0	0	556	23311	23866	
38	Tecomán	288	B1	538	19	0	0	557	23867	24423	
39	Tecomán	289	B1	495	19	0	0	514	24424	24937	
40	Tecomán		C1	494	19	0	0	513	24938	25450	
41	Tecomán	290	B1	670	19	0	0	689	25451	26139	
42	Tecomán		C1	670	19	0	0	689	26140	26828	
43	Tecomán		C2	670	19	0	0	689	26829	27517	
44	Tecomán		C3	670	19	0	0	689	27518	28206	
45	Tecomán		C4	670	19	0	0	689	28207	28895	
46	Tecomán	291	B1	668	19	0	0	687	28896	29582	
47	Tecomán		C1	668	19	0	0	687	29583	30269	
48	Tecomán		C2	668	19	0	0	687	30270	30956	
49	Tecomán		C3	668	19	0	0	687	30957	31643	
50	Tecomán		C4	667	19	0	0	686	31644	32329	
51	Tecomán		C5	667	19	0	0	686	32330	33015	
52	Tecomán	292	B1	533	19	0	0	552	33016	33567	

No. Consecutivo	Municipio	Número de Sección	Tipo de Casilla	Total de electores en la Lista Nominal	Boletas Para Representantes de Partidos Políticos y/o candidato independiente (Básica, contigua, Extraordinaria)	Boletas Para Casillas Especiales	Boletas Adicionales por resolución favorable del Tribunal Electoral del Poder Judicial de la Federación	Total de Boletas para la casilla	Folios de boletas agrupadas		Observaciones
									Del folio	Al folio	
53	Tecomán		C1	533	19	0	0	552	33568	34119	
54	Tecomán	293	B1	741	19	0	0	760	34120	34879	
55	Tecomán	294	B1	478	19	0	0	497	34880	35376	
56	Tecomán	295	B1	732	19	0	0	751	35377	36127	
57	Tecomán	296	B1	381	19	0	0	400	36128	36527	
58	Tecomán		C1	380	19	0	0	399	36528	36926	
59	Tecomán	297	B1	586	19	0	0	605	36927	37531	
60	Tecomán		C1	585	19	0	0	604	37532	38135	
61	Tecomán		C2	585	19	0	0	604	38136	38739	
62	Tecomán	298	B1	669	19	0	0	688	38740	39427	
63	Tecomán		C1	668	19	0	0	687	39428	40114	
64	Tecomán	299	B1	516	19	0	0	535	40115	40649	
65	Tecomán		C1	515	19	0	0	534	40650	41183	
66	Tecomán	300	B1	696	19	0	0	715	41184	41898	
67	Tecomán	301	B1	422	19	0	0	441	41899	42339	
68	Tecomán		C1	421	19	0	0	440	42340	42779	
69	Tecomán	302	B1	521	19	0	0	540	42780	43319	
70	Tecomán		C1	521	19	0	0	540	43320	43859	
71	Tecomán		C2	520	19	0	0	539	43860	44398	
72	Tecomán	303	B1	448	19	0	0	467	44399	44865	
73	Tecomán		C1	448	19	0	0	467	44866	45332	
74	Tecomán	304	B1	509	19	0	0	528	45333	45860	
75	Tecomán		C1	508	19	0	0	527	45861	46387	
76	Tecomán	305	B1	602	19	0	0	621	46388	47008	
77	Tecomán		C1	601	19	0	0	620	47009	47628	
78	Tecomán	306	B1	654	19	0	0	673	47629	48301	
79	Tecomán	307	B1	417	19	0	0	436	48302	48737	
80	Tecomán		C1	416	19	0	0	435	48738	49172	
81	Tecomán	308	B1	589	19	0	0	608	49173	49780	

No. Consecutivo	Municipio	Número de Sección	Tipo de Casilla	Total de electores en la Lista Nominal	Boletas Para Representantes de Partidos Políticos y/o candidato independiente(Básica, contigua, Extraordinaria)	Boletas Para Casillas Especiales	Boletas Adicionales por resolución favorable del Tribunal Electoral del Poder Judicial de la Federación	Total de Boletas para la casilla	Folios de boletas agrupadas		Observaciones
									Del folio	Al folio	
82	Tecomán		C1	589	19	0	0	608	49781	50388	
83	Tecomán	309	B1	715	19	0	0	734	50389	51122	
84	Tecomán	310	B1	527	19	0	0	546	51123	51668	
85	Tecomán		C1	526	19	0	0	545	51669	52213	
86	Tecomán	311	B1	683	19	0	0	702	52214	52915	
87	Tecomán		C1	683	19	0	0	702	52916	53617	
88	Tecomán		C2	682	19	0	0	701	53618	54318	
89	Tecomán	312	B1	675	19	0	0	694	54319	55012	
90	Tecomán		C1	675	19	0	0	694	55013	55706	
91	Tecomán		C2	674	19	0	0	693	55707	56399	
92	Tecomán		C3	674	19	0	0	693	56400	57092	
93	Tecomán		C4	674	19	0	0	693	57093	57785	
94	Tecomán	313	B1	456	19	0	0	475	57786	58260	
95	Tecomán		C1	456	19	0	0	475	58261	58735	
96	Tecomán	314	B1	629	19	0	0	648	58736	59383	
97	Tecomán		C1	628	19	0	0	647	59384	60030	
98	Tecomán	315	B1	635	19	0	0	654	60031	60684	
99	Tecomán		C1	635	19	0	0	654	60685	61338	
100	Tecomán		C2	634	19	0	0	653	61339	61991	
101	Tecomán		C3	634	19	0	0	653	61992	62644	
102	Tecomán	316	B1	694	19	0	0	713	62645	63357	
103	Tecomán		C1	694	19	0	0	713	63358	64070	
104	Tecomán		C2	694	19	0	0	713	64071	64783	
105	Tecomán		C3	694	19	0	0	713	64784	65496	
106	Tecomán		C4	693	19	0	0	712	65497	66208	
107	Tecomán	317	B1	448	19	0	0	467	66209	66675	
108	Tecomán		C1	448	19	0	0	467	66676	67142	
109	Tecomán	318	B1	511	19	0	0	530	67143	67672	
110	Tecomán		C1	511	19	0	0	530	67673	68202	

No. Consecutivo	Municipio	Número de Sección	Tipo de Casilla	Total de electores en la Lista Nominal	Boletas Para Representantes de Partidos Políticos y/o candidato independiente (Básica, contigua, Extraordinaria)	Boletas Para Casillas Especiales	Boletas Adicionales por resolución favorable del Tribunal Electoral del Poder Judicial de la Federación	Total de Boletas para la casilla	Folios de boletas agrupadas		Observaciones
									Del folio	Al folio	
111	Tecomán	319	B1	531	19	0	0	550	68203	68752	
112	Tecomán		C1	530	19	0	0	549	68753	69301	
113	Tecomán	320	B1	435	19	0	0	454	69302	69755	
114	Tecomán		C1	434	19	0	0	453	69756	70208	
115	Tecomán	321	B1	501	19	0	0	520	70209	70728	
116	Tecomán		C1	500	19	0	0	519	70729	71247	
117	Tecomán		C2	500	19	0	0	519	71248	71766	
118	Tecomán	322	B1	511	19	0	0	530	71767	72296	
119	Tecomán	323	B1	422	19	0	0	441	72297	72737	
120	Tecomán		C1	422	19	0	0	441	72738	73178	
121	Tecomán	324	B1	650	19	0	0	669	73179	73847	
122	Tecomán		C1	649	19	0	0	668	73848	74515	
123	Tecomán	325	B1	622	19	0	0	641	74516	75156	
124	Tecomán	326	B1	405	19	0	0	424	75157	75580	
125	Tecomán		C1	405	19	0	0	424	75581	76004	
126	Tecomán	327	B1	344	19	0	0	363	76005	76367	
127	Tecomán	328	B1	384	19	0	0	403	76368	76770	
128	Tecomán		C1	384	19	0	0	403	76771	77173	
129	Tecomán	329	B1	683	19	0	0	702	77174	77875	
130	Tecomán		C1	683	19	0	0	702	77876	78577	
131	Tecomán		C2	682	19	0	0	701	78578	79278	
132	Tecomán	330	B1	164	19	0	0	183	79279	79461	
133	Tecomán	331	B1	213	19	0	0	232	79462	79693	
134	Tecomán	332	B1	314	19	0	0	333	79694	80026	
135	Tecomán	333	B1	277	19	0	0	296	80027	80322	
136	Tecomán	334	B1	738	19	0	0	757	80323	81079	
137	Tecomán		C1	738	19	0	0	757	81080	81836	
138	Tecomán		C2	738	19	0	0	757	81837	82593	
139	Tecomán	335	B1	591	19	0	0	610	82594	83203	

No. Consecutivo	Municipio	Número de Sección	Tipo de Casilla	Total de electores en la Lista Nominal	Boletas Para Representantes de Partidos Políticos y/o candidato independiente (Básica, contigua, Extraordinaria)	Boletas Para Casillas Especiales	Boletas Adicionales por resolución favorable del Tribunal Electoral del Poder Judicial de la Federación	Total de Boletas para la casilla	Folios de boletas agrupadas		Observaciones
									Del folio	Al Folio	
140	Tecomán		C1	591	19	0	0	610	83204	83813	
141	Tecomán		C2	590	19	0	0	609	83814	84422	
142	Tecomán	336	B1	515	19	0	0	534	84423	84956	
143	Tecomán		C1	515	19	0	0	534	84957	85490	
144	Tecomán		C2	515	19	0	0	534	85491	86024	
		60	144	82538	2736	750	0	86024			

**INSTITUTO ELECTORAL DEL ESTADO DE COLIMA**

Proceso Electoral Local 2017-2018

Tipo de Elección AYUNTAMIENTO**AGRUPAMIENTO DE BOLETAS POR CASILLA**Estado de: COLIMAMunicipio Villa de Álvarez

No. Consecutivo	Municipio	Número de Sección	Tipo de Casilla	Total de electores en la Lista Nominal	Boletas Para Representantes de Partidos Políticos y/o candidato independiente(Básica, contigua, Extraordinaria)	Boletas Para Casillas Especiales	Boletas Adicionales por resolución favorable del Tribunal Electoral del Poder Judicial de la Federación	Total de Boletas para la casilla	Folios de boletas agrupadas		Observaciones
									Del folio	Al Folio	
1	Villa de Álvarez	138	B1	724	19	0	0	743	1	743	
2	Villa de Álvarez		C1	724	19	0	0	743	744	1486	
3	Villa de Álvarez		C2	724	19	0	0	743	1487	2229	
4	Villa de Álvarez		C3	724	19	0	0	743	2230	2972	
5	Villa de Álvarez		C4	724	19	0	0	743	2973	3715	
6	Villa de Álvarez		C5	723	19	0	0	742	3716	4457	
7	Villa de Álvarez		E1	717	19	0	0	736	4458	5193	
8	Villa de Álvarez		E1 C1	717	19	0	0	736	5194	5929	
9	Villa de Álvarez		E1 C2	717	19	0	0	736	5930	6665	
10	Villa de Álvarez	139	B1	731	19	0	0	750	6666	7415	
11	Villa de Álvarez		C1	731	19	0	0	750	7416	8165	
12	Villa de Álvarez		C2	731	19	0	0	750	8166	8915	
13	Villa de Álvarez		C3	730	19	0	0	749	8916	9664	
14	Villa de Álvarez		C4	730	19	0	0	749	9665	10413	
15	Villa de Álvarez		C5	730	19	0	0	749	10414	11162	
16	Villa de Álvarez		C6	730	19	0	0	749	11163	11911	
17	Villa de Álvarez		C7	730	19	0	0	749	11912	12660	
18	Villa de Álvarez		E1	609	19	0	0	628	12661	13288	
19	Villa de Álvarez		E1 C1	609	19	0	0	628	13289	13916	
20	Villa de Álvarez		E1 C2	609	19	0	0	628	13917	14544	
21	Villa de Álvarez		E1 C3	609	19	0	0	628	14545	15172	
22	Villa de Álvarez		E1 C4	608	19	0	0	627	15173	15799	
23	Villa de Álvarez	140	B1	712	19	0	0	731	15800	16530	



B. J.

INSTITUTO ELECTORAL DEL ESTADO DE COLIMA

Proceso Electoral Local 2017-2018

No. Consecutivo	Municipio	Número de Sección	Tipo de Casilla	Total de electores en la Lista Nominal	Boletas Para Representantes de Partidos Políticos y/o candidato independiente (Básica, contigua, Extraordinaria)	Boletas Para Casillas Especiales	Boletas Adicionales por resolución favorable del Tribunal Electoral del Poder Judicial de la Federación	Total de Boletas para la casilla	Folios de boletas agrupadas		Observaciones
									Del folio	Al Folio	
24	Villa de Álvarez		C1	712	19	0	0	731	16531	17261	
25	Villa de Álvarez		C2	712	19	0	0	731	17262	17992	
26	Villa de Álvarez		C3	712	19	0	0	731	17993	18723	
27	Villa de Álvarez		C4	712	19	0	0	731	18724	19454	
28	Villa de Álvarez		C5	711	19	0	0	730	19455	20184	
29	Villa de Álvarez	141	B1	586	19	0	0	605	20185	20789	
30	Villa de Álvarez		C1	585	19	0	0	604	20790	21393	
31	Villa de Álvarez	142	B1	435	19	0	0	454	21394	21847	
32	Villa de Álvarez		C1	435	19	0	0	454	21848	22301	
33	Villa de Álvarez	143	B1	638	19	0	0	657	22302	22958	
34	Villa de Álvarez		C1	638	19	0	0	657	22959	23615	
35	Villa de Álvarez	144	B1	615	19	0	0	634	23616	24249	
36	Villa de Álvarez		C1	615	19	0	0	634	24250	24883	
37	Villa de Álvarez		C2	614	19	0	0	633	24884	25516	
38	Villa de Álvarez	145	B1	670	19	0	0	689	25517	26205	
39	Villa de Álvarez		C1	670	19	0	0	689	26206	26894	
40	Villa de Álvarez		C2	670	19	0	0	689	26895	27583	
41	Villa de Álvarez		C3	669	19	0	0	688	27584	28271	
42	Villa de Álvarez		C4	669	19	0	0	688	28272	28959	
43	Villa de Álvarez		C5	669	19	0	0	688	28960	29647	
44	Villa de Álvarez		C6	669	19	0	0	688	29648	30335	
45	Villa de Álvarez		E1	679	19	0	0	698	30336	31033	
46	Villa de Álvarez		E1 C1	678	19	0	0	697	31034	31730	
47	Villa de Álvarez		E1 C2	678	19	0	0	697	31731	32427	
48	Villa de Álvarez		E1 C3	678	19	0	0	697	32428	33124	
49	Villa de Álvarez		E1 C4	678	19	0	0	697	33125	33821	
50	Villa de Álvarez		E1 C5	678	19	0	0	697	33822	34518	
51	Villa de Álvarez		E1 C6	678	19	0	0	697	34519	35215	
52	Villa de Álvarez	146	B1	677	19	0	0	696	35216	35911	

37

[Handwritten signatures and scribbles]

No. Consecutivo	Municipio	Número de Sección	Tipo de Casilla	Total de electores en la Lista Nominal	Boletas Para Representantes de Partidos Políticos y/o candidato independiente (Básica, contigua, Extraordinaria)	Boletas Para Casillas Especiales	Boletas Adicionales por resolución favorable del Tribunal Electoral del Poder Judicial de la Federación	Total de Boletas para la casilla	Folios de boletas agrupadas		Observaciones
									Del folio	Al Folio	
53	Villa de Álvarez		C1	677	19	0	0	696	35912	36607	
54	Villa de Álvarez		C2	676	19	0	0	695	36608	37302	
55	Villa de Álvarez		C3	676	19	0	0	695	37303	37997	
56	Villa de Álvarez		C4	676	19	0	0	695	37998	38692	
57	Villa de Álvarez		E1	744	19	0	0	763	38693	39455	
58	Villa de Álvarez		E1 C1	744	19	0	0	763	39456	40218	
59	Villa de Álvarez		E1 C2	744	19	0	0	763	40219	40981	
60	Villa de Álvarez	147	B1	700	19	0	0	719	40982	41700	
61	Villa de Álvarez		C1	700	19	0	0	719	41701	42419	
62	Villa de Álvarez		C2	699	19	0	0	718	42420	43137	
63	Villa de Álvarez	148	B1	534	19	0	0	553	43138	43690	
64	Villa de Álvarez		C1	534	19	0	0	553	43691	44243	
65	Villa de Álvarez		C2	534	19	0	0	553	44244	44796	
66	Villa de Álvarez		S1	0	19	750	0	769	44797	45565	
67	Villa de Álvarez	149	B1	518	19	0	0	537	45566	46102	
68	Villa de Álvarez		C1	518	19	0	0	537	46103	46639	
69	Villa de Álvarez		C2	518	19	0	0	537	46640	47176	
70	Villa de Álvarez	150	B1	572	19	0	0	591	47177	47767	
71	Villa de Álvarez		C1	572	19	0	0	591	47768	48358	
72	Villa de Álvarez	151	B1	466	19	0	0	485	48359	48843	
73	Villa de Álvarez		C1	465	19	0	0	484	48844	49327	
74	Villa de Álvarez	152	B1	713	19	0	0	732	49328	50059	
75	Villa de Álvarez		C1	712	19	0	0	731	50060	50790	
76	Villa de Álvarez		E1	673	19	0	0	692	50791	51482	
77	Villa de Álvarez		E1 C1	673	19	0	0	692	51483	52174	
78	Villa de Álvarez		E1 C2	673	19	0	0	692	52175	52866	
79	Villa de Álvarez		E1 C3	673	19	0	0	692	52867	53558	
80	Villa de Álvarez		E1 C4	673	19	0	0	692	53559	54250	
81	Villa de Álvarez	153	B1	583	20	0	0	603	54251	54853	

No. Consecutivo	Municipio	Número de Sección	Tipo de Casilla	Total de electores en la Lista Nominal	Boletas Para Representantes de Partidos Políticos y/o candidato independiente (Básica, contigua, Extraordinaria)	Boletas Para Casillas Especiales	Boletas Adicionales por resolución favorable del Tribunal Electoral del Poder Judicial de la Federación	Total de Boletas para la casilla	Folios de boletas agrupadas		Observaciones
									Del folio	Al folio	
82	Villa de Álvarez		C1	583	20	0	0	603	54854	55456	
83	Villa de Álvarez	154	B1	494	20	0	0	514	55457	55970	
84	Villa de Álvarez		C1	494	20	0	0	514	55971	56484	
85	Villa de Álvarez	155	B1	677	19	0	0	696	56485	57180	
86	Villa de Álvarez		C1	677	19	0	0	696	57181	57876	
87	Villa de Álvarez	156	B1	415	19	0	0	434	57877	58310	
88	Villa de Álvarez		C1	414	19	0	0	433	58311	58743	
89	Villa de Álvarez	157	B1	502	19	0	0	521	58744	59264	
90	Villa de Álvarez		C1	501	19	0	0	520	59265	59784	
91	Villa de Álvarez	158	B1	673	19	0	0	692	59785	60476	
92	Villa de Álvarez	159	B1	671	19	0	0	690	60477	61166	
93	Villa de Álvarez		C1	671	19	0	0	690	61167	61856	
94	Villa de Álvarez		C2	671	19	0	0	690	61857	62546	
95	Villa de Álvarez	160	B1	695	20	0	0	715	62547	63261	
96	Villa de Álvarez		C1	694	20	0	0	714	63262	63975	
97	Villa de Álvarez		C2	694	20	0	0	714	63976	64689	
98	Villa de Álvarez		C3	694	20	0	0	714	64690	65403	
99	Villa de Álvarez	161	B1	659	20	0	0	679	65404	66082	
100	Villa de Álvarez		C1	659	20	0	0	679	66083	66761	
101	Villa de Álvarez		C2	659	20	0	0	679	66762	67440	
102	Villa de Álvarez		C3	659	20	0	0	679	67441	68119	
103	Villa de Álvarez		C4	659	20	0	0	679	68120	68798	
104	Villa de Álvarez		C5	659	20	0	0	679	68799	69477	
105	Villa de Álvarez	162	B1	623	20	0	0	643	69478	70120	
106	Villa de Álvarez		C1	623	20	0	0	643	70121	70763	
107	Villa de Álvarez		C2	623	20	0	0	643	70764	71406	
108	Villa de Álvarez	164	B1	543	20	0	0	563	71407	71969	
109	Villa de Álvarez		C1	543	20	0	0	563	71970	72532	
110	Villa de Álvarez		C2	542	20	0	0	562	72533	73094	

No. Consecutivo	Municipio	Número de Sección	Tipo de Casilla	Total de electores en la Lista Nominal	Boletas Para Representantes de Partidos Políticos y/o candidato independiente (Básica, contigua, Extraordinaria)	Boletas Para Casillas Especiales	Boletas Adicionales por resolución favorable del Tribunal Electoral del Poder Judicial de la Federación	Total de Boletas para la casilla	Folios de boletas agrupadas		Observaciones
									Del folio	Al Folio	
111	Villa de Álvarez	165	B1	636	20	0	0	656	73095	73750	
112	Villa de Álvarez		C1	635	20	0	0	655	73751	74405	
113	Villa de Álvarez	166	B1	237	19	0	0	256	74406	74661	
114	Villa de Álvarez		E1	114	19	0	0	133	74662	74794	
115	Villa de Álvarez	167	B1	233	19	0	0	252	74795	75046	
116	Villa de Álvarez		E1	173	19	0	0	192	75047	75238	
117	Villa de Álvarez		E2	274	19	0	0	293	75239	75531	
118	Villa de Álvarez	168	B1	529	19	0	0	548	75532	76079	
119	Villa de Álvarez	169	B1	359	19	0	0	378	76080	76457	
120	Villa de Álvarez		B1	639	19	0	0	658	76458	77115	
121	Villa de Álvarez		C1	639	19	0	0	658	77116	77773	
122	Villa de Álvarez	338	B1	711	19	0	0	730	77774	78503	
123	Villa de Álvarez		C1	710	19	0	0	729	78504	79232	
124	Villa de Álvarez	339	B1	398	20	0	0	418	79233	79650	
125	Villa de Álvarez	340	B1	459	20	0	0	479	79651	80129	
126	Villa de Álvarez	341	B1	324	20	0	0	344	80130	80473	
127	Villa de Álvarez	342	B1	410	20	0	0	430	80474	80903	
128	Villa de Álvarez	343	B1	743	20	0	0	763	80904	81666	
129	Villa de Álvarez	344	B1	426	20	0	0	446	81667	82112	
130	Villa de Álvarez		C1	425	20	0	0	445	82113	82557	
131	Villa de Álvarez	345	B1	703	20	0	0	723	82558	83280	
132	Villa de Álvarez	346	B1	463	20	0	0	483	83281	83763	
133	Villa de Álvarez	347	B1	694	20	0	0	714	83764	84477	
134	Villa de Álvarez	348	B1	386	20	0	0	406	84478	84883	
135	Villa de Álvarez		C1	385	20	0	0	405	84884	85288	
136	Villa de Álvarez	349	B1	438	20	0	0	458	85289	85746	
137	Villa de Álvarez		C1	437	20	0	0	457	85747	86203	
138	Villa de Álvarez	350	B1	378	20	0	0	398	86204	86601	
139	Villa de Álvarez		C1	378	20	0	0	398	86602	86999	

No. Consecutivo	Municipio	Número de Sección	Tipo de Casilla	Total de electores en la Lista Nominal	Boletas Para Representantes de Partidos Políticos y/o candidato independiente (Básica, contigua, Extraordinaria)	Boletas Para Casillas Especiales	Boletas Adicionales por resolución favorable del Tribunal Electoral del Poder Judicial de la Federación	Total de Boletas para la casilla	Folios de boletas agrupadas		Observaciones
									Del folio	Al Folio	
140	Villa de Álvarez	351	B1	459	20	0	0	479	87000	87478	
141	Villa de Álvarez	352	B1	509	20	0	0	529	87479	88007	
142	Villa de Álvarez	353	B1	429	20	0	0	449	88008	88456	
143	Villa de Álvarez	354	B1	704	20	0	0	724	88457	89180	
144	Villa de Álvarez	355	B1	447	20	0	0	467	89181	89647	
145	Villa de Álvarez		C1	446	20	0	0	466	89648	90113	
146	Villa de Álvarez	356	B1	385	20	0	0	405	90114	90518	
147	Villa de Álvarez		C1	385	20	0	0	405	90519	90923	
148	Villa de Álvarez	357	B1	704	20	0	0	724	90924	91647	
149	Villa de Álvarez	358	B1	678	20	0	0	698	91648	92345	
150	Villa de Álvarez	359	B1	698	20	0	0	718	92346	93063	
151	Villa de Álvarez	360	B1	601	20	0	0	621	93064	93684	
152	Villa de Álvarez	361	B1	403	20	0	0	423	93685	94107	
153	Villa de Álvarez		C1	402	20	0	0	422	94108	94529	
154	Villa de Álvarez	362	B1	514	19	0	0	533	94530	95062	
155	Villa de Álvarez		C1	514	19	0	0	533	95063	95595	
156	Villa de Álvarez	363	B1	550	19	0	0	569	95596	96164	
157	Villa de Álvarez		C1	549	19	0	0	568	96165	96732	
158	Villa de Álvarez	364	B1	628	19	0	0	647	96733	97379	
159	Villa de Álvarez	365	B1	446	19	0	0	465	97380	97844	
160	Villa de Álvarez	366	B1	500	19	0	0	519	97845	98363	
161	Villa de Álvarez	367	B1	494	19	0	0	513	98364	98876	
162	Villa de Álvarez	368	B1	512	19	0	0	531	98877	99407	
163	Villa de Álvarez	369	B1	482	19	0	0	501	99408	99908	
164	Villa de Álvarez		C1	481	19	0	0	500	99909	100408	
165	Villa de Álvarez	370	B1	591	20	0	0	611	100409	101019	
166	Villa de Álvarez		C1	590	20	0	0	610	101020	101629	
167	Villa de Álvarez	371	B1	682	20	0	0	702	101630	102331	
168	Villa de Álvarez	372	B1	419	20	0	0	439	102332	102770	



INSTITUTO ELECTORAL DEL ESTADO DE COLIMA

Proceso Electoral Local 2017-2018

No. Consecutivo	Municipio	Número de Sección	Tipo de Casilla	Total de electores en la Lista Nominal	Boletas Para Representantes de Partidos Políticos y/o candidato independiente (Básica, contigua, Extraordinaria)	Boletas Para Casillas Especiales	Boletas Adicionales por resolución favorable del Tribunal Electoral del Poder Judicial de la Federación	Total de Boletas para la casilla	Folios de boletas agrupadas		Observaciones
									Del folio	Al folio	
67			168	98772	3248	750	0	102770			

[Handwritten mark]

[Large handwritten signature]

42

[Handwritten signature]

[Handwritten signature]

[Handwritten signature]

[Handwritten signature]

[Handwritten mark]