

Estimación de los resultados de la votación para la elección de la Gubernatura del Estado de Colima 2021

Con los datos recibidos a las 21:00, hora del centro del 6 de junio de 2021, el Comité Técnico Asesor informa lo siguiente:

1. De las 190 casillas que integran la muestra, se recibió información de 153 casillas, las cuales representan el 80.5% de la muestra total.
2. De los 6 estratos considerados para definir el diseño muestral, se contó con información de 6 estratos.

Con la información recibida y con un nivel de confianza de al menos 95% se estima lo siguiente:

3. La participación ciudadana se encuentra entre 51.7% y 54.6%.
4. El porcentaje de votos para cada candidatura a la Gubernatura del estado de Colima se presenta a continuación:

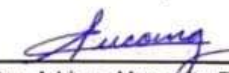
Nombre	Partido / Coalición / Candidatura Común / Independiente	Porcentaje de votación	
		Límite inferior	Límite superior
Mely Romero Celis	PAN, PRI, PRD	26.4	29.4
Virgilio Mendoza Amezcua	PVEM	11.8	14.4
Aurora Ileana Cruz Alcaraz	PT	1.2	1.6
Leoncio Alfonso Morán Sánchez	MC	17.8	19.8
Indira Vizcaíno Silva	MORENA, NAC	32.2	34.9
Evangelina Bañuelos Rodríguez	RSP	0.8	1.1
Claudia Valeria Yáñez Centeno Y Cabrera	FXM	1.8	2.3

Atentamente

Comité Técnico Asesor del Conteo Rápido



Dr. Alberto Alonso y Coria

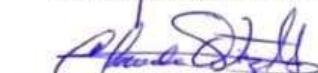

Dra. Michelle Anzarut Chacalo



Mtra. Adriana Margarita Ducoing
Watty

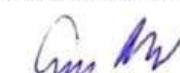

Dr. Manuel Mendoza Ramírez


Dr. Luis Enrique Nieto Barajas


Dr. Gabriel Núñez Antonio


Mtra. Claudia Esther Ortiz Guerrero


Mtra. María Teresa Ortiz Mancera


Dr. Carlos Erwin Rodríguez
Hernández-Vela


Mtra. Patricia Isabel Romero Mares


Dr. Raúl Rueda Díaz del Campo